

# ROCHA



## 1. Proyectos financiados por OPP en Rocha<sup>1</sup>

### ◀ CARTERA DE PROYECTOS FINALIZADOS

Desde enero de 2015 se realizaron un total de 166 acciones en el departamento, involucrando un total de 359 millones de pesos.

Programa	#	Ejecutado (a)
Plan de Mantenimiento de Caminería Departamental (b)	128	73.299.198
Caminería	8	62.211.716
Electrificación Rural	4	4.294.875
Fondo de Desarrollo del Interior	15	128.969.439
Programa de Desarrollo y Gestión Subnacional (PDGS)	2	69.803.927
Uruguay Integra / Uruguay Más Cerca	9	20.169.941
<b>Total</b>	<b>166</b>	<b>358.749.096</b>

(a) Corresponde con el monto financiado por OPP.

(b) Suma la cantidad de intervenciones de mantenimiento en caminos realizadas desde el 2016 en el marco de los planes de mantenimiento vial.

Se ejecutaron además 3 proyectos comunes con otras Intendencias dirigidas a incrementar capacidades en instrumentos y ordenanzas de OT y gestión de riesgos ambientales, por \$9.185.500 (Proyectos ejecutados por el Programa de Desarrollo y Gestión Subnacional - PDGS).

Los planes anuales de mantenimiento de caminería 2016-2018 significaron la actuación en 2.341 kms.

### ◀ CARTERA DE PROYECTOS EN EJECUCIÓN

Incluye un total de 21 acciones y el Plan de Mantenimiento de Caminería Departamental por un total de \$235 millones de los cuales \$170 millones ya fueron ejecutados.

Programa	#	Presupuestado (a)	Ejecutado (b)
Plan anual de Caminería 2019	1	28.057.520	18.517.963
Caminería	1	4.041.555	4.041.555
Electrificación Rural	1	303.443	0
Fondo de Desarrollo del Interior	9	130.798.646	86.714.267
Programa de Desarrollo y Gestión Subnacional (PDGS)	1	66.127.205	59.514.485
Uruguay Integra / Uruguay Más Cerca	9	6.030.000	1.329.200
<b>Total</b>	<b>22</b>	<b>235.358.369</b>	<b>170.117.470</b>

<sup>1</sup> Fuente: Observatorio Territorio Uruguay (<http://www.otu.opp.gub.uy/mirador>) al 31 de julio de 2019.

(a) Corresponde con el monto financiado por OPP.

(b) Se calcula a partir del porcentaje de avance del proyecto sobre el monto presupuestado.

#### ◀ FONDO DE DESARROLLO DEL INTERIOR (FDI)

La ejecución FDI a fin de junio de 2019 llega al 51%.

El financiamiento correspondiente al 2019 se encuentra comprometido en un 92%.

Nombre	Presupues- tado (a)	Estado	Avance (%)
Acondicionamiento de acceso a Rocha por Avda. Martínez Rodríguez	38.390.761	Ejecución	64
Pavimentación del segundo tramo de Ruta 10	20.907.437	Ejecución	31
Acceso a la terminal del Chuy	20.218.530	Ejecución	87
Terminal de ómnibus en Rocha	15.891.385	Ejecución	94
Pavimentación y desagües pluviales en los barrios Jardín y Unión de la ciudad de Rocha	10.049.492	Ejecución	90
Pavimentación y desagües pluviales en el barrio Tito Fernández de la ciudad de Chuy	7.677.035	Ejecución	98
Diseño y colocación de cartelera y accesibilidad al medio físico en espacios públicos y turísticos	6.378.001	Ejecución	23
Pavimentación de las Barritas	5.917.716	Ejecución	0
Pavimentación Avda. Peregrina Balboa	5.368.289	Ejecución	95
<b>Total</b>	<b>130.798.646</b>		

(a) Corresponde con el monto financiado por OPP.

#### ◀ PROGRAMA DE CAMINERÍA RURAL Y PRODUCTIVA (PCR)

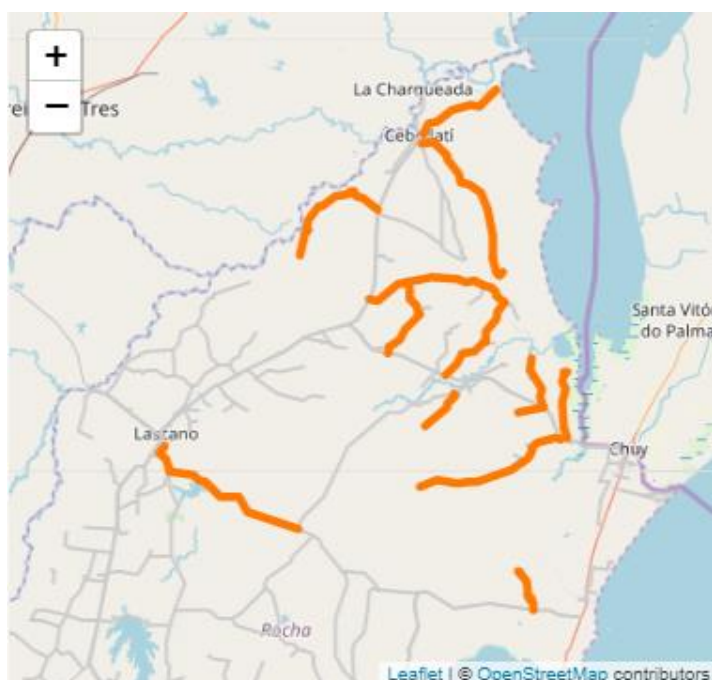
El monto disponible para ejecución 2019 es \$ 23.303.146

Nombre	Presupues- tado (a)	Estado	Avance (%)
Acondicionamiento y apertura de camino de la Zeta	4.041.555	Ejecución	100

(a) Corresponde con el monto financiado por OPP.

## ◀ PLAN ANUAL DE MANTENIMIENTO DE CAMINERÍA DEPARTAMENTAL

La ejecución al 31 de julio de 2019 alcanza 66%.



### Referencia

— Caminos  
— intervenidos

Fuente: Observatorio Territorio Uruguay (<http://www.otu.opp.gub.uy/mirador>) al 31 de julio de 2019.

## ◀ PROGRAMA DE DESARROLLO Y GESTIÓN SUBNACIONAL (PDGS)

Se encuentra en ejecución un proyecto para mejorar el sistema de desagües pluviales, los pavimentos, las veredas, acondicionamiento vegetal y alumbrado público del barrio Lavalleja de la Ciudad de Rocha con un presupuesto de PDGS de \$66.127.205.

## ◀ PROYECTOS EJECUTADOS CON MUNICIPIOS

Nombre	Presupues- tado (a)	Estado	Avance	Institución ejecutora (Municipio) (b)
Agenda Municipal de Cultura de Castillos	600.000	Ejecución	50	Castillos
Por un municipio participativo y eficiente	1.330.300	Finalizado	100	Chuy
Clasificación y valorización participativa de residuos de La Paloma	0	Ejecución	100	La Paloma
Parque terminal Andresito	1.305.111	Finalizado	100	La Paloma
Una plaza para tod@s	1.500.000	Finalizado	100	Lascano
<b>Total</b>	<b>4.735.411</b>			

(a) Corresponde con el monto financiado por OPP.

(b) Los proyectos pueden incluir la participación de otros Municipios.

Nota: Los proyectos con "0" presupuestado por OPP refieren a iniciativas en las que el apoyo de OPP no es financiero sino de asistencia técnica.

## ◀ PROYECTOS DE ELECTRIFICACIÓN RURAL

Se subsidiaron 5 proyectos de electrificación rural por \$5 millones.

Nombre	Subsidios concedidos (a)	Estado	Avance
Barrancas	303.443	Ejecución	0
El Alférez	814.680	Finalizado	100
Velázquez	1.074.802	Finalizado	100
Potrero Grande	1.157.362	Finalizado	100
La Horqueta	1.248.031	Finalizado	100
<b>Total</b>	<b>4.598.318</b>		

(a) Corresponde con el monto financiado por OPP.

## ◀ PROYECTOS CON OTRAS INSTITUCIONES


Nombre	Presupuesto (a)	Estado	Avance	Institución ejecutora
Desarrollo empresarial, productivo y artesanal en el departamento de Rocha	1.500.000	Finalizado	99	Centro Comercial e Industrial de Rocha
Cebollatí, tus cien años y algo más	500.000	Ejecución	42	Club Social Cebollatí
Paseo Histórico Fermín Silvera	500.000	Ejecución	51	Club Social Velázquez
La Serena salvaje – Fondo de Iniciativas Juveniles	30.000	Ejecución	24	INJU
Jóvenes del Club Costa Azul – Fondo de Iniciativas Juveniles	50.000	Ejecución	24	INJU
Cebollatí y sus capas – Fondo de Iniciativas Juveniles	50.000	Ejecución	24	INJU
La Paloma GRANDE: promoción de capacidades para la integración social, económica y de valores	1.499.680	Finalizado	100	SOS La Paloma
Fortalecimiento de capacidades de formación, investigación y extensión MICROCECA	1.300.000	Finalizado	100	UDELAR
<b>Total</b>	<b>5.429.680</b>			

(a) Corresponde con el monto financiado por OPP.

## 2. Información sobre algunos ingresos y egresos del Gobierno Nacional en Rocha

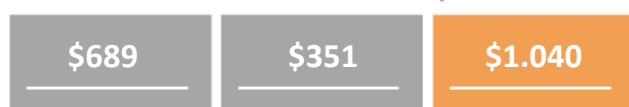
### ◀ ESTIMACIÓN SOBRE RECAUDACIÓN FISCAL, TRANSFERENCIAS Y GASTOS EN REMUNERACIONES (2017)

#### Recaudación DGI (a)



Recaudación DGI por domicilio fiscal (millones de pesos)

#### Transferencias + Inversión FDI (Gov. Nacional) (b)



Transferencias del Gobierno Central (millones de pesos)

Ejecución FDI nacional (millones de pesos)

Transferencias + Ejecución FDI (millones de pesos)

#### Vínculos laborales del Gobierno Nacional



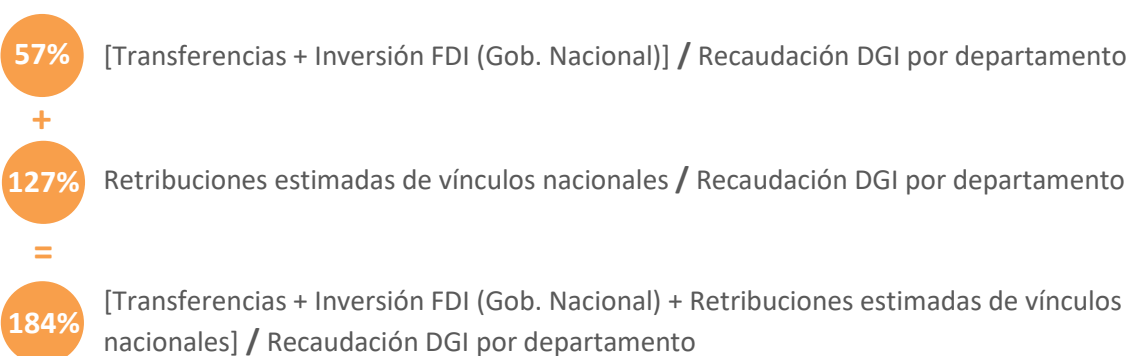
# Vínculos Educación (c)

# Vínculos Seguridad (d)

# Vínculos Salud (e)

# Vínculos total (Educación + Seguridad + Salud)

Retribuciones estimadas de vínculos nacionales (millones de pesos) (f)



(a) Fuente: boletín DGI (<https://www.dgi.gub.uy/wdgi/page?2,principal,SeriesDeDatos,O,es,0>)

(b) Reporte de ejecución del FDI por los incisos de la Administración Central (contribuyen al 66,65% del FDI). Elaborado por OPP.

(c) Vínculos laborales con el Estado en el departamento según Incisos 11, 25, 26, 02 (011) y 31. Fuente: ONSC - Informe sobre vínculos laborales con el Estado 2017 ([www.onsc.gub.uy](http://www.onsc.gub.uy))

(d) Vínculos laborales con el Estado en el departamento según Inciso 04. Fuente: ONSC - Informe sobre vínculos laborales con el Estado 2017 ([www.onsc.gub.uy](http://www.onsc.gub.uy))

(e) Vínculos laborales con el Estado en el departamento según Incisos 12 y 29. Fuente: ONSC - Informe sobre vínculos laborales con el Estado 2017 ([www.onsc.gub.uy](http://www.onsc.gub.uy))

(f) Para el cálculo de las retribuciones estimadas de vínculos nacionales se toma como salario promedio las retribuciones medias de los funcionarios del GD. Para calcularlo, se toma el valor total de las retribuciones personales reportado en la Rendición de Cuentas (rubro 0) sobre la cantidad de vínculos laborales (funcionarios públicos y no funcionarios públicos) de la Intendencia (ONSC). Una vez extraído el promedio, se lo multiplica por la cantidad de funcionarios en Educación, Seguridad y Salud.

◀ **TRANSFERENCIAS DEL GOBIERNO NACIONAL (2017 - julio 2019 en pesos corrientes) (a)**

Concepto	2017	2018	A julio 2019
Art. 214	502.468.704	579.594.896	298.264.793
Alumbrado	25.820.048	20.613.843	32.292.950
Unificación Patente	5.375.172	5.061.246	5.100.371
FDI	61.285.718	57.285.586	55.312.626
FIGM	16.370.475	22.766.851	16.304.658
Caminería rural	22.176.706	20.977.879	9.332.171
Caminería Departamental	22.709.367	25.010.537	19.975.995
Ley de Remates y Semovientes	30.976.860	38.178.656	20.635.142
PDGS	2.000.000	40.959.849	17.004.383
<b>Total</b>	<b>689.183.049</b>	<b>810.449.343</b>	<b>474.223.088</b>

(a) Son los importes transferidos desde el Gobierno Central a los Gobiernos Departamentales establecidos por las distintas normativas. Pueden ser en efectivo, compensación de devoluciones de impuestos recaudados por los Gobiernos Departamentales a los contribuyentes o pagos a cuenta de los Gobiernos Departamentales.

Fuente: Observatorio Territorio Uruguay (<http://www.otu.opp.gub.uy/finanzas/transferencias>)