

# DURAZNO

## 1. Proyectos financiados por OPP en Durazno<sup>1</sup>

### ◀ CARTERA DE PROYECTOS FINALIZADOS

Desde enero de 2015 se realizaron un total de 89 acciones en el departamento, involucrando un total de 444 millones de pesos.

Programa	#	Ejecutado (a)
Plan de Mantenimiento de Caminería Departamental (b)	60	88.208.204
Caminería	3	77.611.571
Electrificación Rural	8	8.867.567
Fondo de Desarrollo del Interior	12	168.025.648
Programa de Desarrollo y Gestión Subnacional (PDGS)	2	89.336.003
Uruguay Integra / Uruguay Más Cerca	4	11.974.480
<b>Total</b>	<b>89</b>	<b>444.023.473</b>

(a) Corresponde con el monto financiado por OPP.

(b) Suma la cantidad de intervenciones de mantenimiento en caminos realizadas desde el 2016 en el marco de los planes de mantenimiento vial.

Se ejecutaron además 3 proyectos comunes con otras Intendencias dirigidos a incrementar capacidades en instrumentos y ordenanzas de ordenamiento territorial y gestión de riesgos ambientales, por \$9.185.500 (proyectos ejecutados por el Programa de Desarrollo y Gestión Subnacional - PDGS)

Los planes anuales de mantenimiento de caminería 2016-2018 significaron la actuación en 1.085 kms.

### ◀ CARTERA DE PROYECTOS EN EJECUCIÓN

Incluye un total de 22 acciones y el Plan de Mantenimiento de Caminería Departamental por un total de \$398 millones de los cuales \$160 millones ya fueron ejecutados.

Programa	#	Presupuestado (a)	Ejecutado (b)
Plan anual de Caminería 2019	1	33.764.174	12.155.103
Caminería	3	121.003.120	31.582.656
Electrificación Rural	2	3.491.270	1.503.338
Fondo de Desarrollo del Interior	2	75.366.826	67.428.928

<sup>1</sup> Fuente: Observatorio Territorio Uruguay (<http://www.otu.opp.gub.uy/mirador/>) al 31 de julio de 2019.

Programa de Desarrollo y Gestión Subnacional (PDGS)	1	155.078.051	43.421.854
Uruguay Integra / Uruguay Más Cerca	14	9.774.641	3.758.324
<b>Total</b>	<b>23</b>	<b>398.478.082</b>	<b>159.850.203</b>

(a) Corresponde con el monto financiado por OPP.

(b) Se calcula a partir del porcentaje de avance del proyecto sobre el monto presupuestado.

Adicionalmente, se encuentra en ejecución el proyecto de implantación del Sistema de Información Financiera con presupuesto de PDGS de \$6.992.037.

#### ◀ FONDO DE DESARROLLO DEL INTERIOR (FDI)

La ejecución FDI a fin de junio de 2019 llega al 23%. El financiamiento correspondiente al 2019 se encuentra comprometido en un 82%.

Nombre	Presupues- tado (a)	Estado	Avance (%)
Adquisición de maquinaria	55.263.306	Ejecución	86
Consolidación urbana en barrios de la ciudad de Sarandí del Yí	20.103.520	Ejecución	99
<b>Total</b>	<b>75.366.826</b>		

(a) Corresponde con el monto financiado por OPP.

#### ◀ PROGRAMA DE CAMINERÍA RURAL Y PRODUCTIVA (PCR)

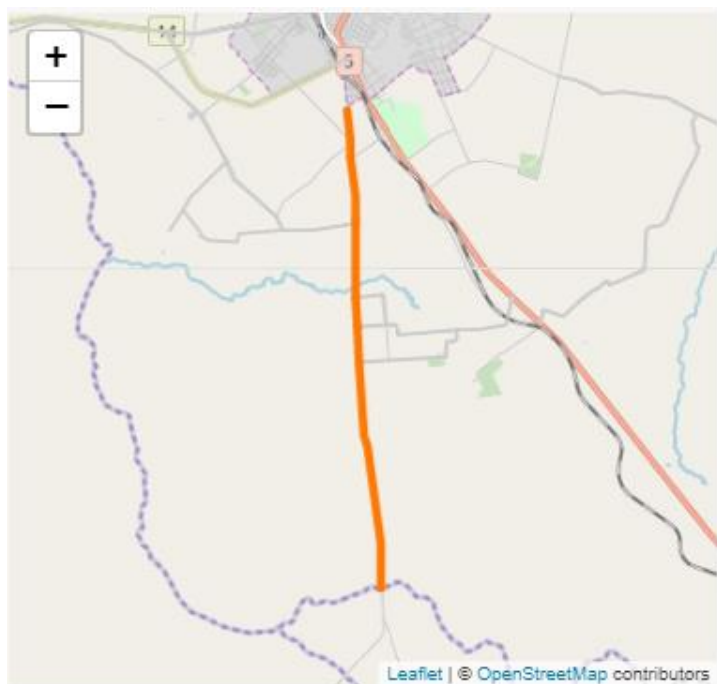
El monto disponible para ejecución 2019 es \$27.768.519.

Nombre	Presupues- tado (a)	Estado	Avan- ce (%)
Mantenimiento extraordinario camino Andrade y Hernandarias y tratamiento bituminoso doble ex ruta 4	18.462.859	Ejecución	90
Asfaltado en Ruta 42	22.008.945	Ejecución	68
Asfaltado en camino Los Paraguayos	80.531.316	Ejecución	0
<b>Total</b>	<b>121.003.120</b>		

(a) Corresponde con el monto financiado por OPP.

## ◀ PLAN ANUAL DE MANTENIMIENTO DE CAMINERÍA DEPARTAMENTAL

La ejecución al 31 de julio de 2019 alcanza 36%.



### Referencia

| Caminos  
| intervenidos

Fuente: Observatorio Territorio Uruguay (<http://www.otu.opp.gub.uy/mirador>) al 31 de julio de 2019.

## ◀ PROGRAMA DE DESARROLLO Y GESTIÓN SUBNACIONAL (PDGS)

Se encuentra en ejecución el proyecto “Interconexión Paso del Durazno, revitalización Santa Bernardina” con un presupuesto de PDGS de \$155.078.051. El proyecto abarca una intervención de amplio alcance en la ciudad de Durazno, se interviene sobre el puente de madera Ing. Federico Capurro, al Norte del Río Yí sobre la Avenida Carlos Reyles y trama urbana del Barrio Santa Bernardina y al Sur del mismo, sobre la Avenida Winston Churchill, sobre el eje vial conformado por las calles José Pedro Varela y Juan Antonio Lavalleja y sobre el Parque del Bicentenario.

## ◀ PROYECTOS EJECUTADOS CON MUNICIPIOS

Nombre	Presupues- tado (a)	Estado	Avance	Institución ejecutora (Municipio) (b)
Gestión ambiental en Villa del Carmen y Sarandí del Yí	0	Ejecución	100	Villa del Carmen
Ciclovía recreativa	1.500.480	Finalizado	100	Villa del Carmen
Fortalecimiento de la llegada del SNIC a Villa del Carmen	1.500.000	Ejecución	16	Villa del Carmen
<b>Total</b>	<b>3.000.480</b>			

(a) Corresponde con el monto financiado por OPP.

(b) Los proyectos pueden incluir la participación de otros Municipios.

Nota: Los proyectos con “0” presupuestado por OPP refieren a iniciativas en las que el apoyo de OPP no es financiero sino de asistencia técnica.

## ◀ PROYECTOS DE ELECTRIFICACIÓN RURAL

Se subsidiaron 10 proyectos de electrificación rural por \$12 millones.

Nombre	Subsidios concedidos (a)	Estado	Avance
Sauce del Yí	1.820.894	Ejecución	0
Arroyo de los Perros	1.670.376	Ejecución	90
Mariscalá	319.663	Finalizado	100
Tejera	558.927	Finalizado	100
Salinas	895.966	Finalizado	100
La Alegría	1.101.406	Finalizado	100
Molles	1.241.620	Finalizado	100
Feliciano	1.281.000	Finalizado	100
Minas de Callorda	1.338.175	Finalizado	100
Las Palmas	2.130.810	Finalizado	100
<b>Total</b>	<b>12.358.837</b>		

(a) Corresponde con el monto financiado por OPP.

## ◀ PROYECTOS CON OTRAS INSTITUCIONES


Nombre	Presupues- tado (a)	Estado	Avance	Institución ejecutora
Capital de la Cerámica	500.000	Ejecución	75	Caif Los Conejitos
Las mujeres que acuñaron la historia	500.000	Ejecución	75	Cerro Chato Plan
Las 7 de las Séptima Sección	495.000	Ejecución	64	Club Social La Paloma
El rejunte – Fondo de Iniciativas Juveniles	48.500	Ejecución	24	INJU
A todo ritmo – Fondo de Iniciativas Juveniles	48.600	Ejecución	24	INJU
Fun Squad – Fondo de Iniciativas Juveniles	50.000	Ejecución	24	INJU
Jugamos todas	4.000.000	Ejecución	41	Secretaría Nacional del Deporte
Desarrollo capacidades productivas y comerciales de tejedoras rurales	1.422.800	Ejecución	35	Sociedad Fomento de Treinta y Tres
Estrategias de desarrollo territorial para el incremento del trabajo decente de Durazno.	1.350.000	Finalizado	100	Sociedad Rural de Durazno
Innovación y Desarrollo Territorial - UTEC	1.408.500	Finalizado	90	UTEC
<b>Total</b>	<b>9.823.400</b>			

(a) Corresponde con el monto financiado por OPP.

## 2. Información sobre algunos ingresos y egresos del Gobierno Nacional en Durazno

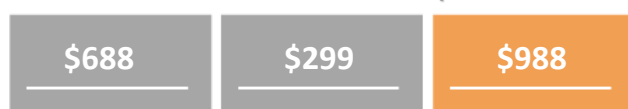
### ◀ ESTIMACIÓN SOBRE RECAUDACIÓN FISCAL, TRANSFERENCIAS Y GASTOS EN REMUNERACIONES (2017)

#### Recaudación DGI (a)



Recaudación DGI por domicilio fiscal (millones de pesos)

#### Transferencias + Inversión FDI (Gov. Nacional) (b)

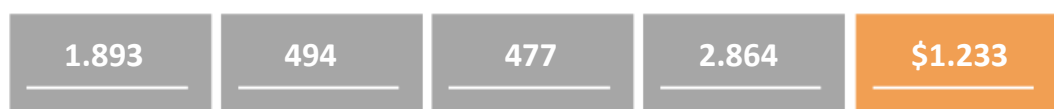


Transferencias del Gobierno Central (millones de pesos)

Ejecución FDI nacional (millones de pesos)

Transferencias + Ejecución FDI (millones de pesos)

#### Vínculos laborales del Gobierno Nacional



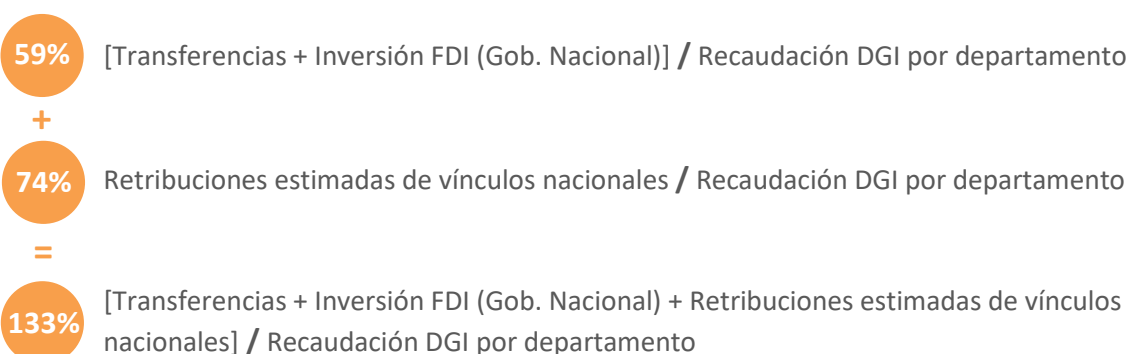
# Vínculos Educación (c)

# Vínculos Seguridad (d)

# Vínculos Salud (e)

# Vínculos total (Educación + Seguridad + Salud)

Retribuciones estimadas de vínculos nacionales (millones de pesos) (f)



(a) Fuente: boletín DGI (<https://www.dgi.gub.uy/wdgi/page?2,principal,SeriesDeDatos,O.es,0>)

(b) Reporte de ejecución del FDI por los incisos de la Administración Central (contribuyen al 66,65% del FDI). Elaborado por OPP.

(c) Vínculos laborales con el Estado en el departamento según Incisos 11, 25, 26, 02 (011) y 31. Fuente: ONSC - Informe sobre vínculos laborales con el Estado 2017 ([www.onsc.gub.uy](http://www.onsc.gub.uy))

(d) Vínculos laborales con el Estado en el departamento según Inciso 04. Fuente: ONSC - Informe sobre vínculos laborales con el Estado 2017 ([www.onsc.gub.uy](http://www.onsc.gub.uy))

(e) Vínculos laborales con el Estado en el departamento según Incisos 12 y 29. Fuente: ONSC - Informe sobre vínculos laborales con el Estado 2017 ([www.onsc.gub.uy](http://www.onsc.gub.uy))

(f) Para el cálculo de las retribuciones estimadas de vínculos nacionales se toma como salario promedio las retribuciones medias de los funcionarios del GD. Para calcularlo, se toma el valor total de las retribuciones personales reportado en la Rendición de Cuentas (rubro 0) sobre la cantidad de vínculos laborales (funcionarios públicos y no funcionarios públicos) de la Intendencia (ONSC). Una vez extraído el promedio, se lo multiplica por la cantidad de funcionarios en Educación, Seguridad y Salud.

◀ **TRANSFERENCIAS DEL GOBIERNO NACIONAL (2017 - Julio 2019 en pesos corrientes) (a)**

Concepto	2017	2018	A julio 2019
Art. 214	495.360.935	554.041.577	285.539.879
Alumbrado	20.022.867	18.850.017	19.718.185
Unificación Patente	5.420.193	5.558.114	5.627.595
FDI	59.826.114	103.980.002	35.263.400
FIGM	8.027.544	11.074.882	8.007.933
Caminería rural	26.044.567	23.068.748	6.350.526
Caminería Departamental	27.226.497	33.653.146	9.729.153
Ley de Remates y Semovientes	43.803.435	56.918.937	21.499.495
PDGS	2.549.419	16.073.630	21.676.410
<b>Total</b>	<b>688.281.572</b>	<b>823.219.053</b>	<b>413.412.575</b>

(a) Son los importes transferidos desde el Gobierno Central a los Gobiernos Departamentales establecidos por las distintas normativas. Pueden ser en efectivo, compensación de devoluciones de impuestos recaudados por los Gobiernos Departamentales a los contribuyentes o pagos a cuenta de los Gobiernos Departamentales.

Fuente: Observatorio Territorio Uruguay (<http://www.otu.opp.gub.uy/finanzas/transferencias>)