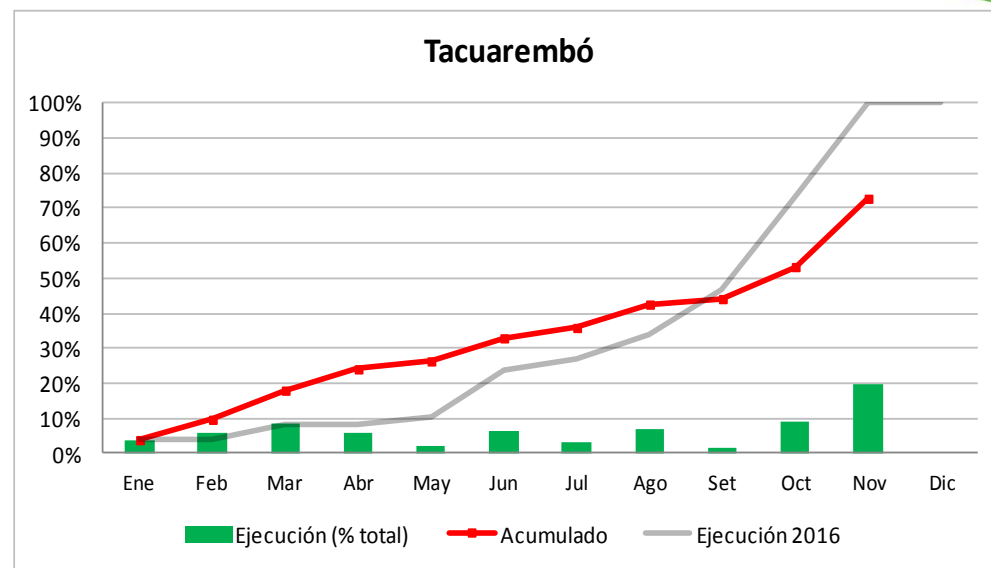
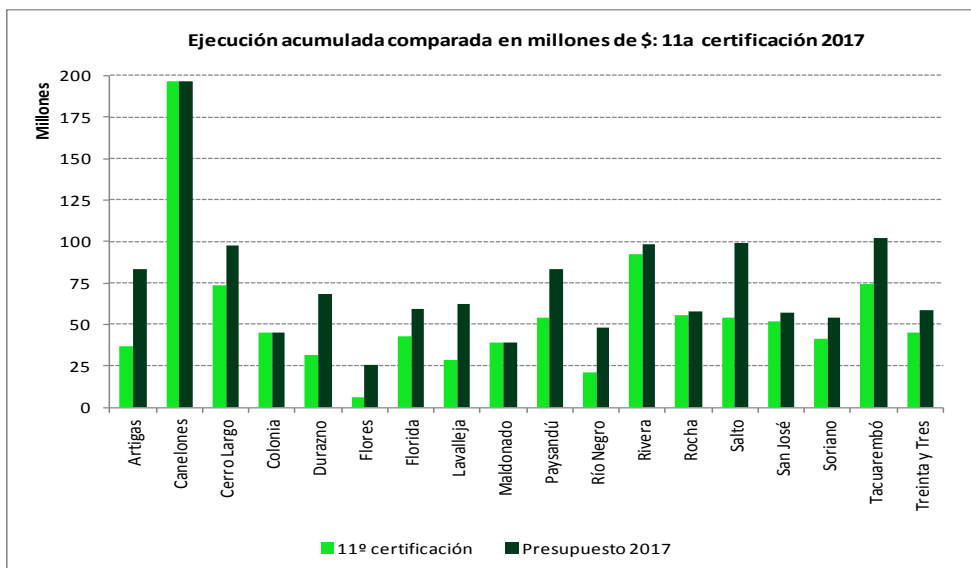


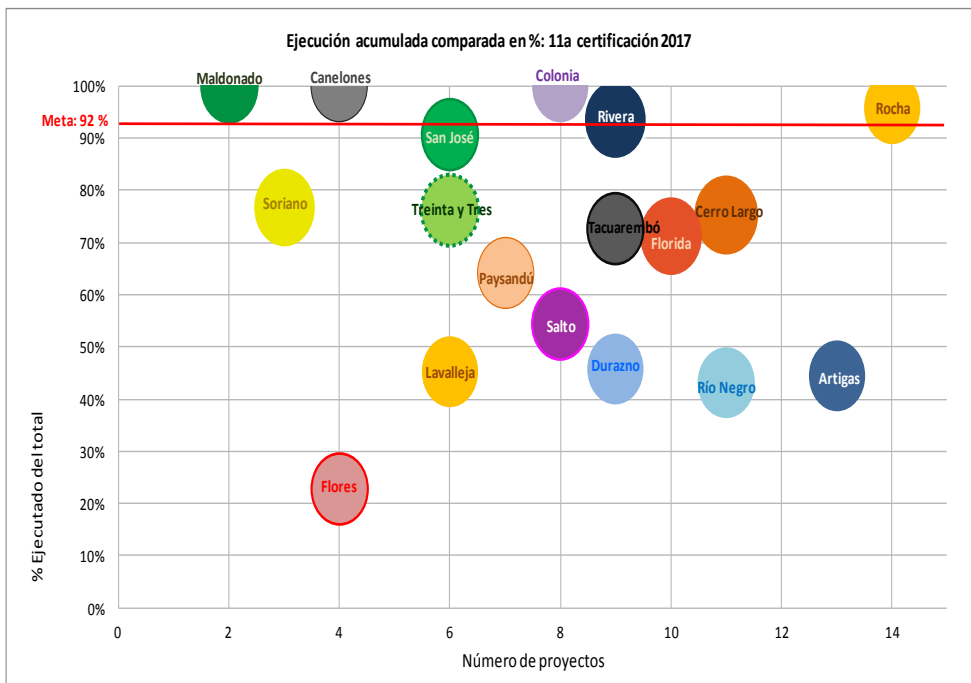
Informe de Ejecución Fondo de Desarrollo del Interior - OPP

Correspondiente a la ejecución de noviembre 2017

TREINTA Y TRES



Nota: El gráfico muestra las certificaciones de ejecución otorgadas a la Intendencia en cada mes del año como porcentaje de la disponibilidad total ("Ejecución - % total"), el avance de todas las certificaciones de la Intendencia a la fecha ("Acumulado") y cómo fue el avance en la ejecución de la misma durante 2016 ("Ejecución 2016").



Nota: La línea roja representa el avance mínimo en la ejecución deseable para este mes, correspondiente al porcentaje que se habría acumulado a la fecha (92%) si ésta fuera perfectamente uniforme a lo largo del año (8,33% por certificación, por haber doce certificaciones en el presente año), meta que contribuiría al objetivo de evitar riesgos de una ejecución "tardía" en el año.

Alícuota Intendencia en FDI: 4,4% Disponibilidad anual 2017: \$ 58.686.328

- Total comprometido 2017: \$ 61.857.353
- Certificaciones acumuladas básico 2017: \$ 42.302.906
- Certificaciones acumuladas ajustadas 2017: \$ 44.758.872
- Saldo sin ejecutar: \$ 13.927.456
- Proyectos de mantenimiento/maquinaria (máx. permitido 20% de la disponibilidad anual): 0%

Cartera de Proyectos – Evolución de la ejecución con respecto a lo planificado

Cod. proyecto	Nombre Proyecto	Estado Etapa Actual	Financiamiento FDI	% ejecución FDI	Fecha inicio previsto	Meses previstos de ejecución (incluye ampliaciones)	Meses reales de ejecución desde inicio previsto	Meses sin ejecución durante todo el período	Ejecución con respecto a lo planificado
FDI2013/1006	Consolidación de barrios en la ciudad de Treinta y Tres	Ejecución	27.402.962	85%	may-2013	21	54	38	
FDI2013/1063	Consolidación urbana del barrio Mederos	Ejecución	27.891.158	91%	nov-2013	14	48	29	
FDI2015/1064	Consolidación barrio 25 de Agosto de la ciudad de Treinta y Tres	Ejecución	58.475.523	100%	ene-2016	13	22	3	
FDI2016/1002	Consolidación y descentralización del Programa de desarrollo del proveedores de Treinta y Tres	Ejecución	19.974.215	23%	feb-2016	59	21	0	
FDI2016/1043	Integración urbana barrio Las Delicias	Ejecución	36.855.570	19%	feb-2017	8	9	6	
PRY2017/1072	Adquisición de maquinaria Treinta y Tres	Ejecución	13.608.075	36%	dic-2017	2	0	0	
FDI2017/1060	Consolidación del barrio Villa Sara de la ciudad de Treinta y Tres	Evaluación	81.936.005						

Referencias:



La Intendencia ejecutó de acuerdo a lo planificado

La Intendencia tenía previsto ejecutar y no ejecutó

La intendencia está fuera del plazo previsto de ejecución o no ha replanificado el proyecto