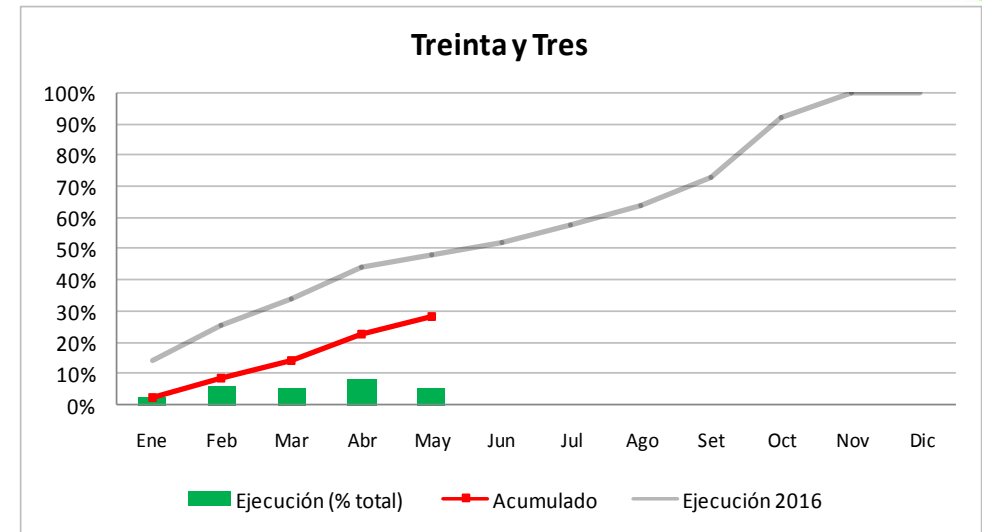
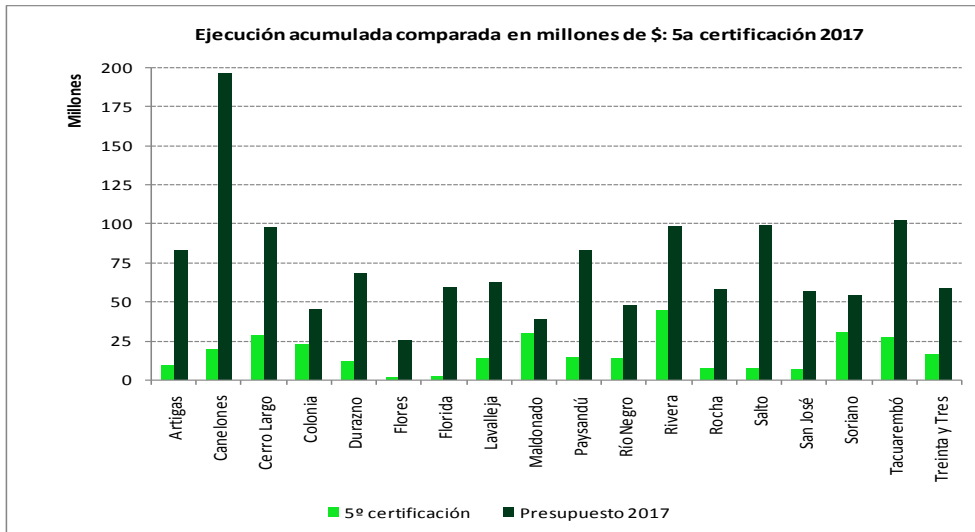


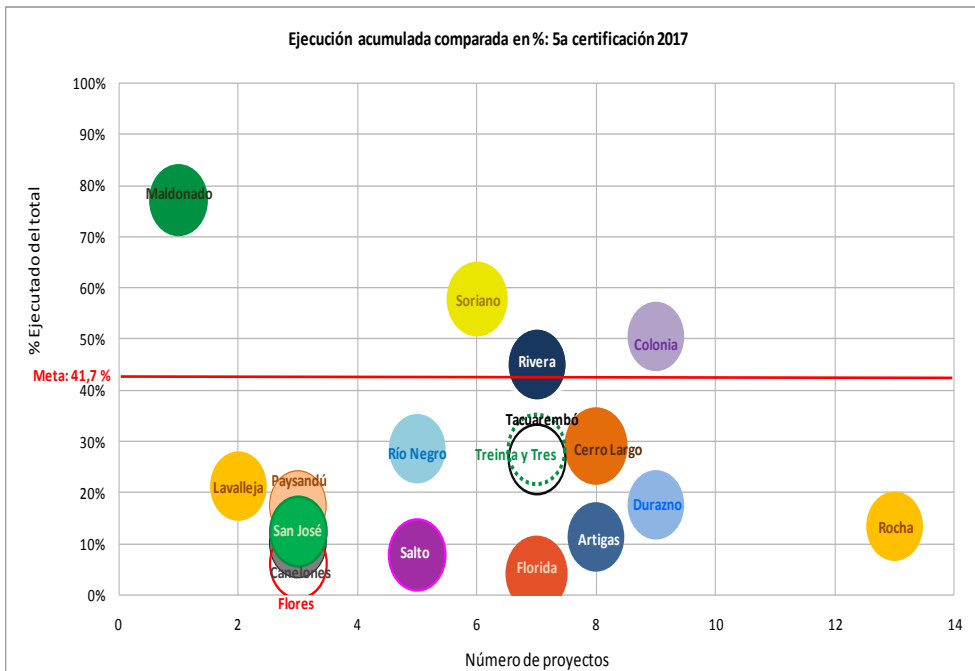
# Informe de Ejecución Fondo de Desarrollo del Interior - OPP

Correspondiente a la ejecución de mayo 2017

TREINTA Y TRES



**Nota:** El gráfico muestra las certificaciones de ejecución otorgadas a la Intendencia en cada mes del año como porcentaje de la disponibilidad total ("Ejecución - % total"), el avance de todas las certificaciones de la Intendencia a la fecha ("Acumulado") y cómo fue el avance en la ejecución de la misma durante 2016 ("Ejecución 2016").



**Nota:** La línea roja representa el avance mínimo en la ejecución deseable para este mes, correspondiente al porcentaje que se habría acumulado a la fecha (41,7%) si ésta fuera perfectamente uniforme a lo largo del año (8,33% por certificación, por haber doce certificaciones en el presente año), meta que contribuiría al objetivo de evitar riesgos de una ejecución "tardía" en el año.

**Alícuota Intendencia en FDI: 4,4% Disponibilidad anual 2017: \$ 58.686.328**

- Total comprometido 2017: \$ 75.795.461
- Certificaciones acumuladas básico 2017: \$ 15.362.446
- Certificaciones acumuladas ajustadas 2017: \$ 16.708.035
- Saldo sin ejecutar básico: \$ 41.978.293
- Proyectos de mantenimiento/maquinaria (máx. permitido 20% de la disponibilidad anual): 0%

## Cartera de Proyectos – Evolución de la ejecución con respecto a lo planificado

Cod. proyecto	Nombre Proyecto	Estado Etapa Actual	Financiamiento FDI	% ejecución FDI	Fecha inicio previsto	Meses previstos de ejecución (incluye ampliaciones)	Meses reales de ejecución desde inicio previsto	Meses sin ejecución durante todo el período	Ejecución con respecto a lo planificado
PRY2011/1057	Infraestructura vial en Barrio Saravia en la ciudad de Treinta y Tres	Ejecución	<b>12.216.816</b>	<b>91%</b>	oct-2011	10	67	54	
PRY2013/1006	Consolidación de barrios en la ciudad de Treinta y Tres	Ejecución	<b>27.402.971</b>	<b>85%</b>	may-2013	21	48	32	
PRY2013/1063	Consolidación urbana del barrio Mederos	Ejecución	<b>27.891.158</b>	<b>91%</b>	nov-2013	14	42	23	
PRY2014/1023	Mejoras en infraestructura física barrio Agraciada de la ciudad de Treinta y Tres	Ejecución	<b>51.565.359</b>	<b>95%</b>	nov-2014	12	30	13	
PRY2015/1064	Consolidación barrio 25 de Agosto de la ciudad de Treinta y Tres	Ejecución	<b>57.095.312</b>	<b>85%</b>	ene-2016	13	16	0	
PRY2016/1002	Consolidación y descentralización del Programa de desarrollo del proveedores de Treinta y Tres	Ejecución	<b>19.974.222</b>	<b>14%</b>	feb-2016	59	15	0	
PRY2016/1043	Integración urbana barrio Las Delicias	Ejecución	<b>36.855.570</b>	<b>0%</b>	feb-2017	8	3	3	

## Referencias:



La Intendencia ejecutó de acuerdo a lo planificado

La Intendencia tenía previsto ejecutar y no ejecutó

La intendencia está fuera del plazo previsto de ejecución o no ha replanificado el proyecto