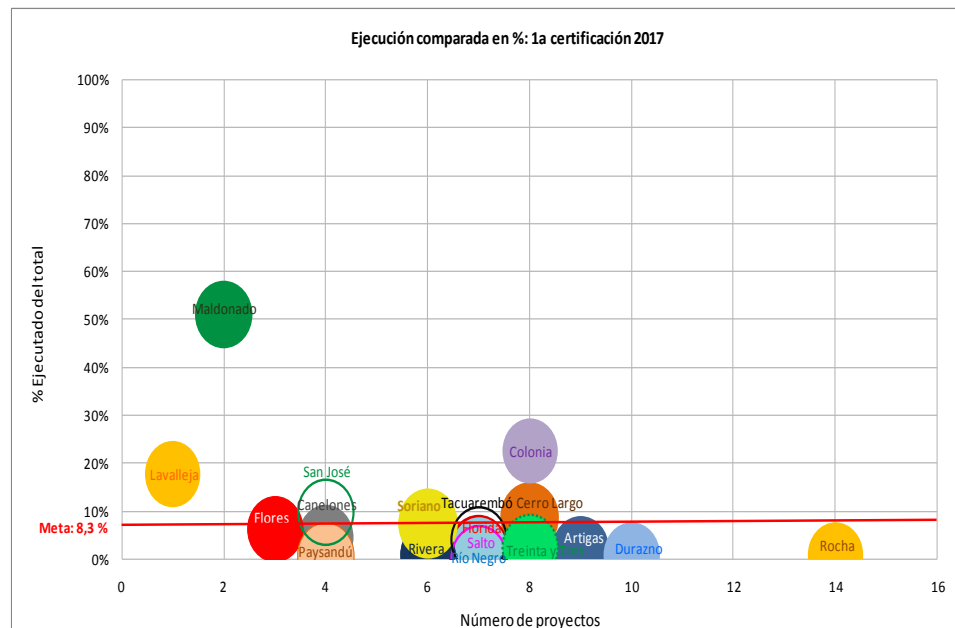
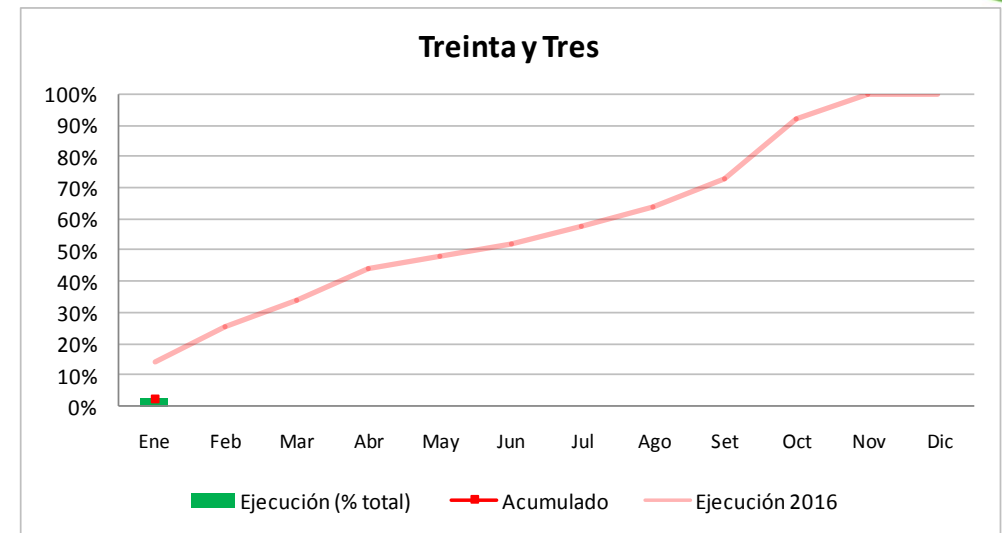
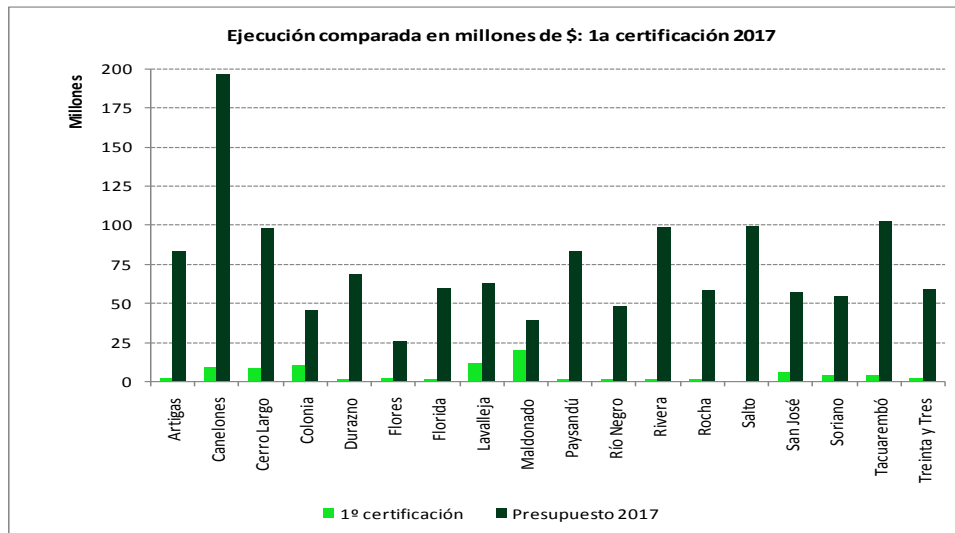


Informe de Ejecución Fondo de Desarrollo del Interior - OPP

Correspondiente a la ejecución de enero 2017

TREINTA Y TRES



Nota: El gráfico muestra las certificaciones de ejecución otorgadas a la Intendencia en cada mes del año como porcentaje de la disponibilidad total ("Ejecución - % total"), el avance de todas las certificaciones de la Intendencia a la fecha ("Acumulado") y cómo fue el avance en la ejecución de la misma durante 2016 ("Ejecución 2016").

Alícuota Intendencia en FDI: 4,4% Disponibilidad anual 2017: \$ 58.686.328

- Total comprometido 2017: \$ 75.795.461
- Certificaciones acumuladas básico 2017: \$ 1.233.164
- Certificaciones acumuladas ajustadas 2017: \$ 1.445.516
- Saldo sin ejecutar básico: \$ 57.240.812
- Proyectos de mantenimiento/maquinaria (máx. permitido 20% de la disponibilidad anual): 0%

Nota: La línea roja representa el avance mínimo en la ejecución deseable para este mes, correspondiente al porcentaje que se habría acumulado a la fecha (8,33%) si ésta fuera perfectamente uniforme a lo largo del año (8,33% por certificación, por haber doce certificaciones en el presente año), meta que contribuiría al objetivo de evitar riesgos de una ejecución "tardía" en el año.

Cartera de Proyectos – Evolución de la ejecución con respecto a lo planificado

Cod. proyecto	Nombre Proyecto	Estado Etapa Actual	Financiamiento FDI	% ejecución FDI	Fecha inicio previsto	Meses previstos de ejecución (incluye ampliaciones)	Meses reales de ejecución desde inicio previsto	Meses sin ejecución durante todo el período	Ejecución con respecto a lo planificado
PRY2011/1057	Infraestructura vial en Barrio Saravia en la ciudad de Treinta y Tres	En Ejecución	12.216.816	91%	oct-2011	10	63	50	
PRY2013/1006	Consolidación de barrios en la ciudad de Treinta y Tres	En Ejecución	27.402.971	85%	may-2013	21	44	28	
PRY2013/1063	Consolidación urbana del barrio Mederos	En Ejecución	27.891.158	91%	nov-2013	14	38	19	
PRY2013/1076	Intervenciones urbanas en la localidad de Cerro Chato	En Ejecución	9.664.693	100%	feb-2014	5	35	24	
PRY2014/1023	Mejoras en infraestructura física barrio Agraciada de la ciudad de Treinta y Tres	En Ejecución	51.565.359	95%	nov-2014	12	26	9	
PRY2015/1064	Consolidación barrio 25 de Agosto de la ciudad de Treinta y Tres	En Ejecución	57.095.312	62%	ene-2016	13	12	0	
PRY2016/1002	Consolidación y descentralización del Programa de desarrollo del proveedores de Treinta y Tres	En Ejecución	19.974.222	9%	feb-2016	59	11	0	
PRY2016/1043	Integración urbana barrio Las Delicias	En Ejecución	36.855.570	0%	sin iniciar	8	0	0	

Referencias:



La Intendencia ejecutó de acuerdo a lo planificado

La Intendencia tenía previsto ejecutar y no ejecutó

La intendencia está fuera del plazo previsto de ejecución o no ha replanificado el proyecto