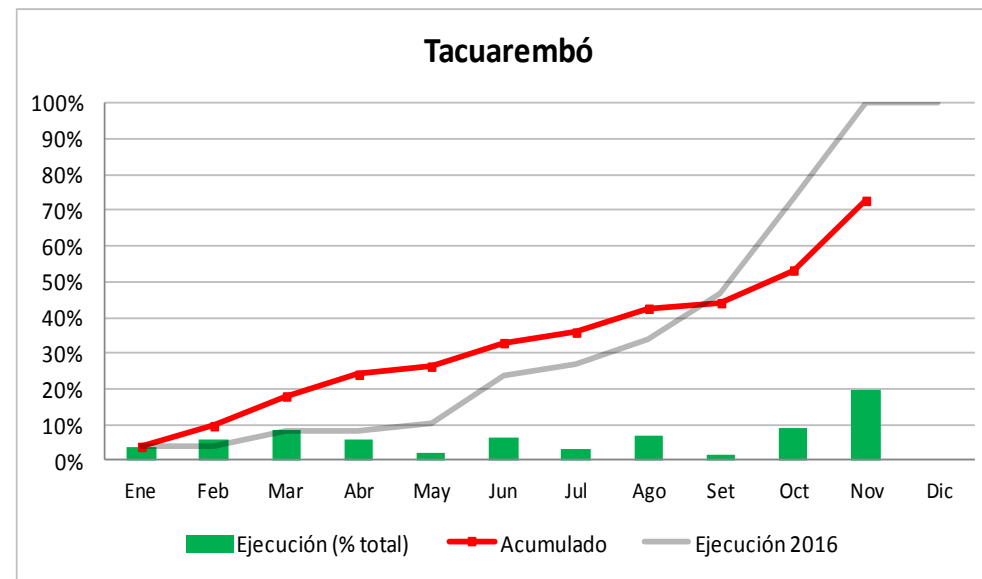
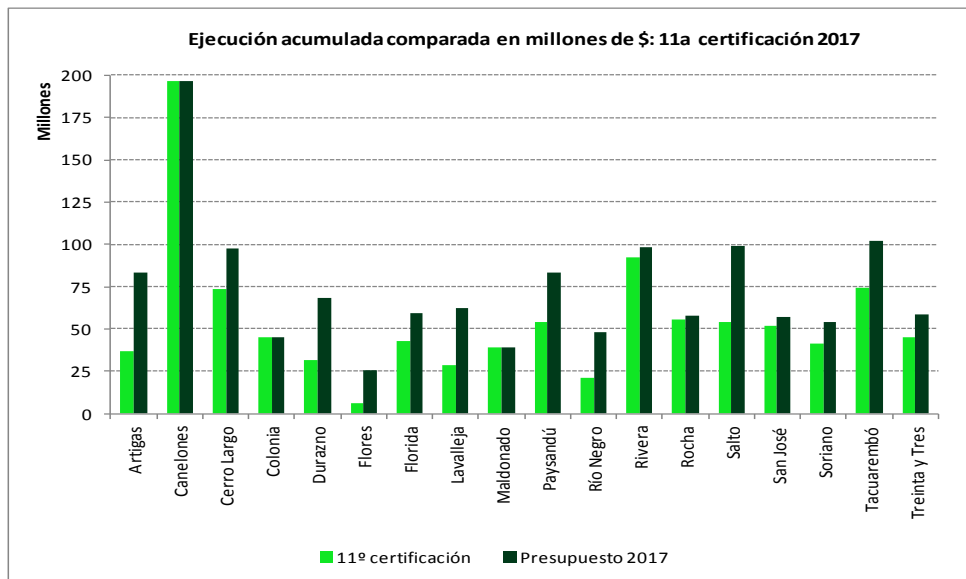


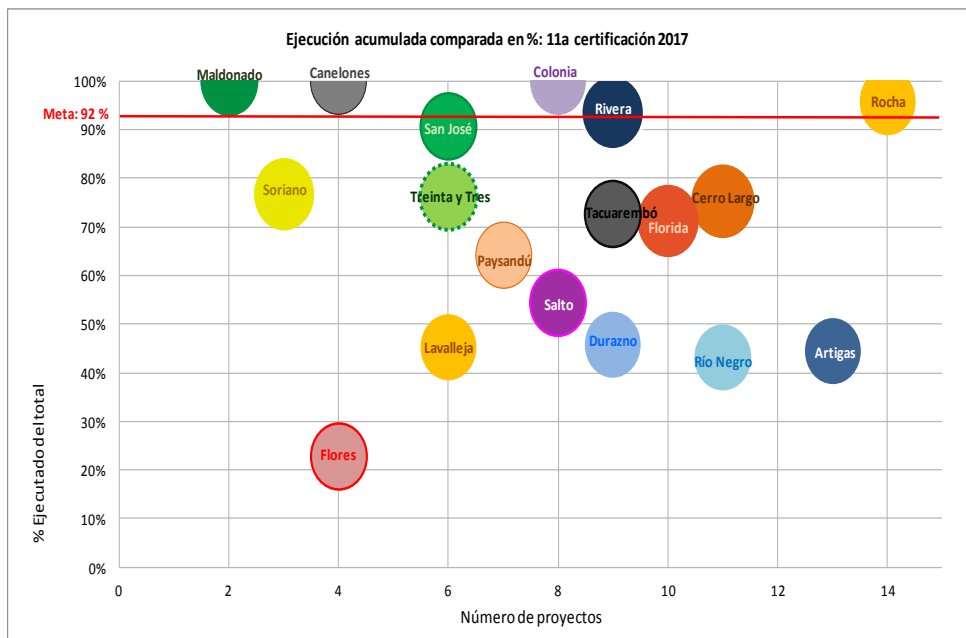
# Informe de Ejecución Fondo de Desarrollo del Interior - OPP

Correspondiente a la ejecución de noviembre 2017

TACUAREMBÓ



**Nota:** El gráfico muestra las certificaciones de ejecución otorgadas a la Intendencia en cada mes del año como porcentaje de la disponibilidad total ("Ejecución - % total"), el avance de todas las certificaciones de la Intendencia a la fecha ("Acumulado") y cómo fue el avance en la ejecución de la misma durante 2016 ("Ejecución 2016").



**Nota:** La línea roja representa el avance mínimo en la ejecución deseable para este mes, correspondiente al porcentaje que se habría acumulado a la fecha (92%) si ésta fuera perfectamente uniforme a lo largo del año (8,33% por certificación, por haber doce certificaciones en el presente año), meta que contribuiría al objetivo de evitar riesgos de una ejecución "tardía" en el año

**Alícuota Intendencia en FDI: 7,7% Disponibilidad anual 2017: \$ 102.400.287**

- Total comprometido 2017: \$ 109.945.862
- Certificaciones acumuladas básico 2017: \$ 72.544.798
- Certificaciones acumuladas ajustadas 2017: \$ 74.450.212
- Saldo sin ejecutar: \$ 27.950.075
- Proyectos de mantenimiento/maquinaria (máx. permitido 20% de la disponibilidad anual): 7,2%

## Cartera de Proyectos – Evolución de la ejecución con respecto a lo planificado

| Cod. proyecto | Nombre Proyecto   | Estado Etapa Actual | Financiamiento FDI | % ejecución FDI | Fecha inicio previsto | Meses previstos de ejecución (incluye ampliaciones) | Meses reales de ejecución desde inicio previsto | Meses sin ejecución durante todo el período | Ejecución con respecto a lo planificado |
|---------------|---|---------------------|--------------------|-----------------|-----------------------|---|---|---|---|
| FDI2013/1014  | Micro y pequeñas empresas del Dpto. de Tacuarembó   | Ejecución           | <b>1.490.900</b>   | <b>100%</b>     | jul-2013              | 18  | 51  | 46  |   |
| FDI2016/1010  | Acondicionamiento urbano barrio Etcheverry de la ciudad de Tacuarembó   | Ejecución           | <b>109.130.600</b> | <b>8%</b>       | set-2016              | 15  | 14  | 11  |   |
| FDI2016/1017  | Pavimentación y obras de desagües de pluviales en calles de los barrios El Patio, Licandro, Montevideo y Nuñez de la ciudad de Tacuarembó | Ejecución           | <b>54.717.639</b>  | <b>0%</b>       | mar-2018              | 10  | 0   | 0   |   |
| FDI2016/1025  | Parque lineal de protección costera de San Gregorio de Polanco (PDGS)   | Ejecución           | <b>51.223.077</b>  | <b>91%</b>      | jul-2016              | 9   | 16  | 2   |   |
| FDI2016/1064  | Incumbamypes  | Ejecución           | <b>1.275.000</b>   | <b>14%</b>      | may-2017              | 12  | 7   | 4   |   |
| FDI2017/1064  | Construcción de puente rural N°11 en Rincón de la Aldea   | Ejecución           | <b>5.260.581</b>   | <b>100%</b>     | ene-2018              | 2   | 10  | 5   |   |
| FDI2017/1067  | Instalación de alumbrado público para la localidad de Curtina   | Ejecución           | <b>9.471.192</b>   | <b>0%</b>       | ene-2017              | 2   | 10  | 7   |   |
| PRY2017/1078  | Construcción de alcantarilla en Rincón de la Aldea  | Ejecución           | <b>1.563.281</b>   | <b>67%</b>      | nov-2017              | 2   | 1   | 0   |   |

## Referencias:



La Intendencia ejecutó de acuerdo a lo planificado

La Intendencia tenía previsto ejecutar y no ejecutó

La Intendencia está fuera del plazo previsto de ejecución o no ha replanificado el proyecto