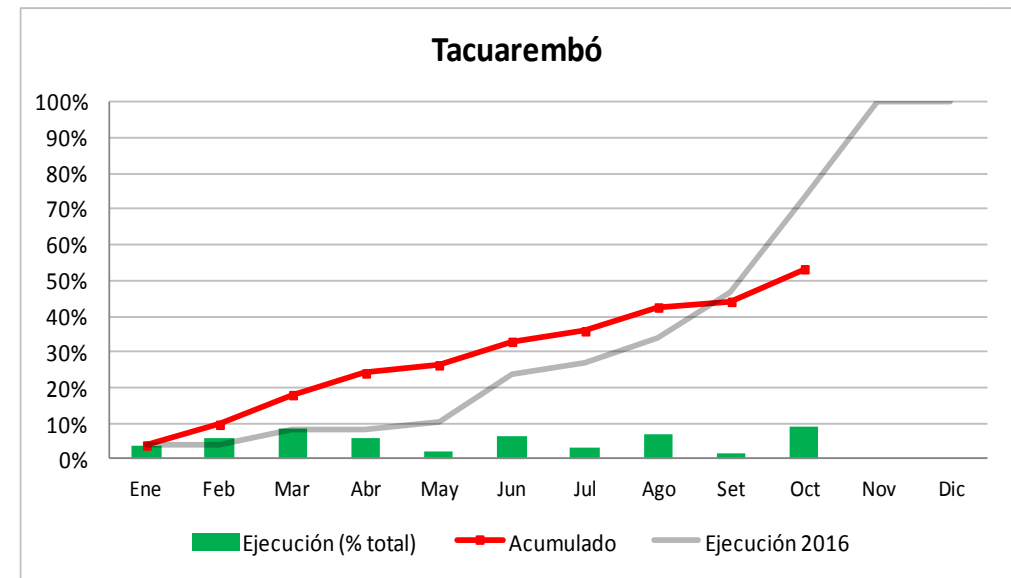
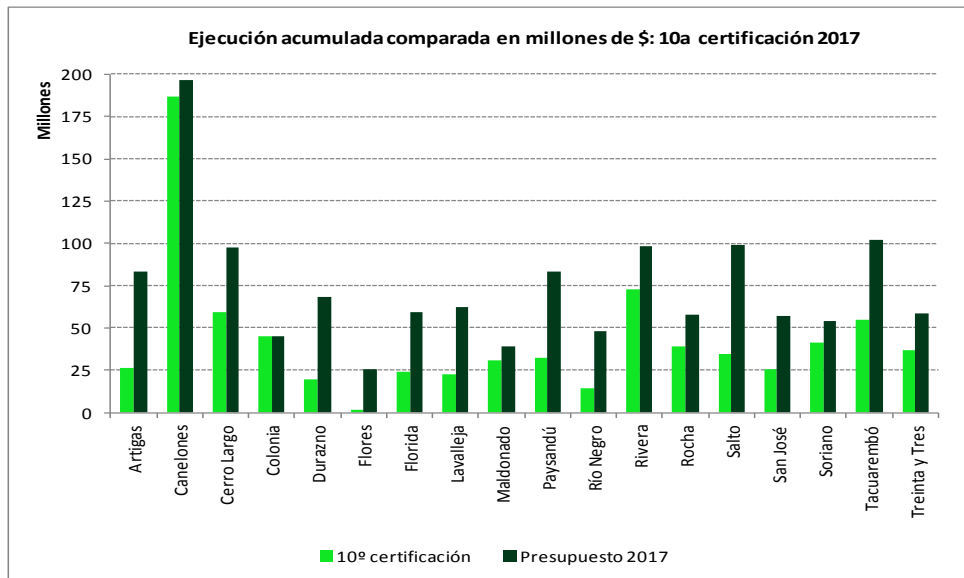


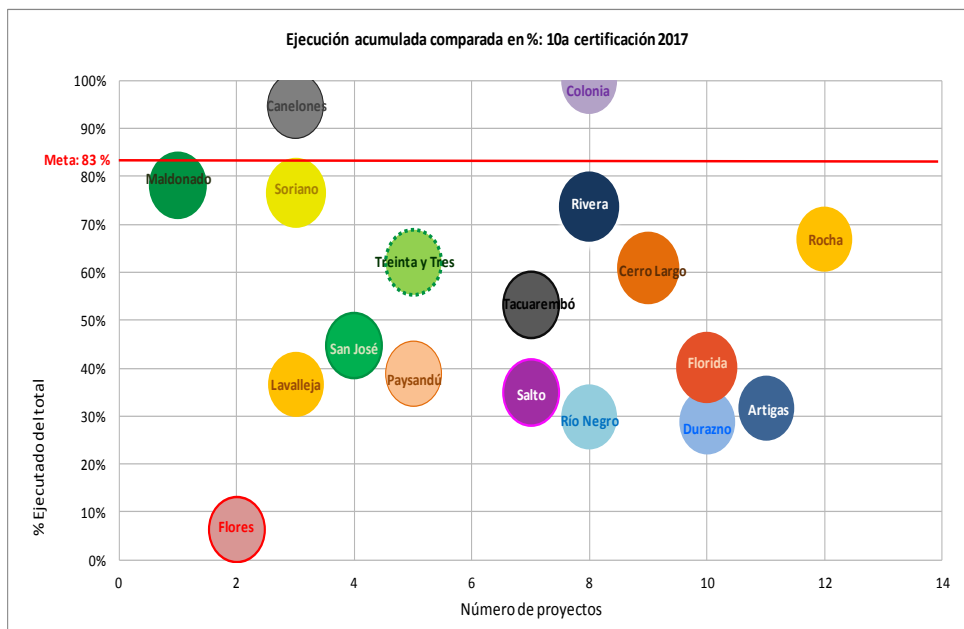
Informe de Ejecución Fondo de Desarrollo del Interior - OPP

Correspondiente a la ejecución de octubre 2017

TACUAREMBÓ



Nota: El gráfico muestra las certificaciones de ejecución otorgadas a la Intendencia en cada mes del año como porcentaje de la disponibilidad total ("Ejecución - % total"), el avance de todas las certificaciones de la Intendencia a la fecha ("Acumulado") y cómo fue el avance en la ejecución de la misma durante 2016 ("Ejecución 2016").



Alícuota Intendencia en FDI: 7,7% Disponibilidad anual 2017: \$ 102.400.287




- Total comprometido 2017: \$ 101.161.122
- Certificaciones acumuladas básico 2017: \$ 53.025.919
- Certificaciones acumuladas ajustadas 2017: \$ 54.507.337
- Saldo sin ejecutar: \$ 47.892.950
- Proyectos de mantenimiento/maquinaria (máx. permitido 20% de la disponibilidad anual): 7,2%

Nota: La línea roja representa el avance mínimo en la ejecución deseable para este mes, correspondiente al porcentaje que se habría acumulado a la fecha (83%) si ésta fuera perfectamente uniforme a lo largo del año (8,33% por certificación, por haber doce certificaciones en el presente año), meta que contribuiría al objetivo de evitar riesgos de una ejecución "tardía" en el año

Cartera de Proyectos – Evolución de la ejecución con respecto a lo planificado

Cod. proyecto	Nombre Proyecto	Estado Etapa Actual	Financiamiento FDI	% ejecución FDI	Fecha inicio previsto	Meses previstos de ejecución (incluye ampliaciones)	Meses reales de ejecución desde inicio previsto	Meses sin ejecución durante todo el período	Ejecución con respecto a lo planificado
FDI2013/1014	Micro y pequeñas empresas del Dpto. de Tacuarembó	Ejecución	1.490.900	100%	jul-2013	18	50	45	
FDI2016/1010	Acondicionamiento urbano barrio Etcheverry de la ciudad de Tacuarembó	Ejecución	109.130.600	3%	set-2016	15	13	11	
FDI2016/1017	Pavimentación y obras de desagües de pluviales en calles de los barrios El Patio, Licandro, Montevideo y Nuñez de la ciudad de Tacuarembó	Ejecución	54.717.639	0%	mar-2018	10	0	0	
FDI2016/1025	Parque lineal de protección costera de San Gregorio de Polanco (PDGS)	Ejecución	51.223.077	65%	jul-2016	9	15	2	
FDI2016/1064	Incumbamypes	Ejecución	1.275.000	10%	may-2017	12	6	4	
FDI2017/1064	Construcción de puente rural N°11 en Rincón de la Aldea	Ejecución	5.260.581	98%	ene-2018	2	9	5	
FDI2017/1067	Instalación de alumbrado público para la localidad de Curtina	Ejecución	9.471.192	0%	ene-2017	2	9	6	

Referencias:

	La Intendencia ejecutó de acuerdo a lo planificado
	La Intendencia tenía previsto ejecutar y no ejecutó
	La intendencia está fuera del plazo previsto de ejecución o no ha replanificado el proyecto