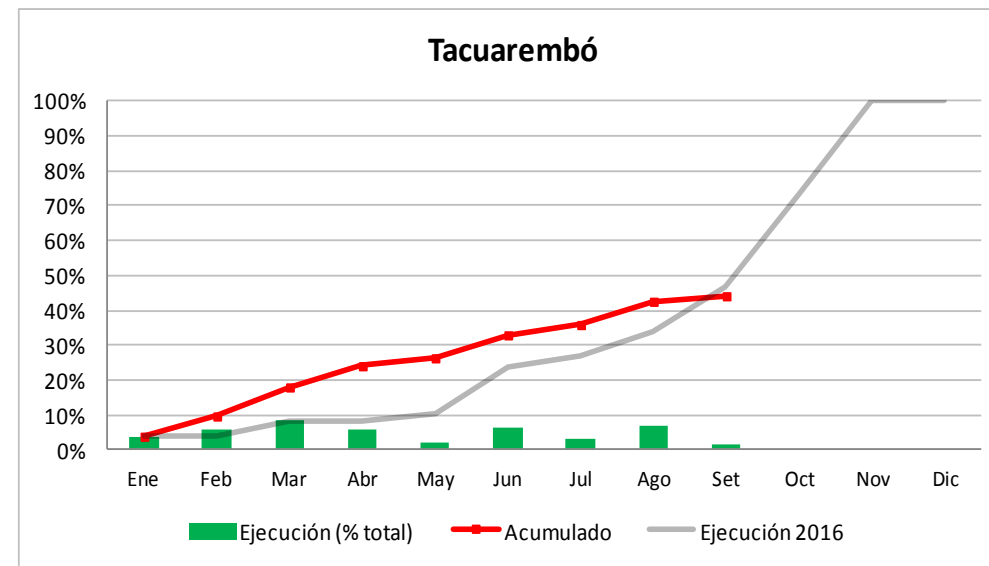


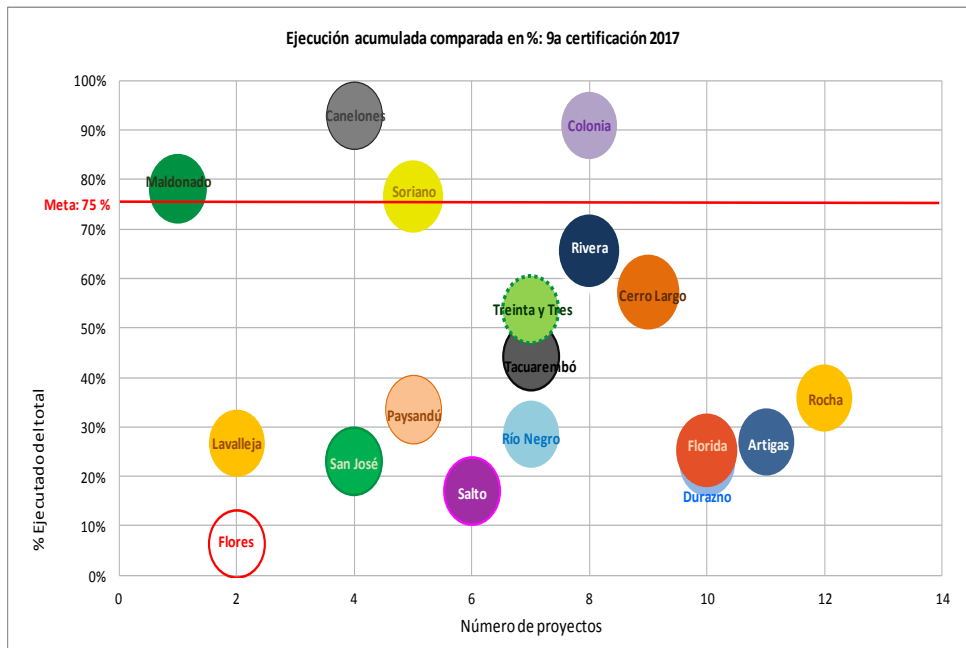
Informe de Ejecución Fondo de Desarrollo del Interior - OPP

Correspondiente a la ejecución de setiembre 2017

TACUAREMBÓ



Nota: El gráfico muestra las certificaciones de ejecución otorgadas a la Intendencia en cada mes del año como porcentaje de la disponibilidad total ("Ejecución - % total"), el avance de todas las certificaciones de la Intendencia a la fecha ("Acumulado") y cómo fue el avance en la ejecución de la misma durante 2016 ("Ejecución 2016").



Nota: La línea roja representa el avance mínimo en la ejecución deseable para este mes, correspondiente al porcentaje que se habría acumulado a la fecha (75%) si ésta fuera perfectamente uniforme a lo largo del año (8,33% por certificación, por haber doce certificaciones en el presente año), meta que contribuiría al objetivo de evitar riesgos de una ejecución "tardía" en el año


Alícuota Intendencia en FDI: 7,7% Disponibilidad anual 2017: \$ 102.400.287

- Total comprometido 2017: \$ 101.180.692
- Certificaciones acumuladas básico 2017: \$ 43.848.647
- Certificaciones acumuladas ajustadas 2017: \$ 45.162.031
- Saldo sin ejecutar: \$ 57.238.256
- Proyectos de mantenimiento/maquinaria (máx. permitido 20% de la disponibilidad anual): 7,2%

Cartera de Proyectos – Evolución de la ejecución con respecto a lo planificado

Cod. proyecto	Nombre Proyecto	Estado Etapa Actual	Financiamiento FDI	% ejecución FDI	Fecha inicio previsto	Meses previstos de ejecución (incluye ampliaciones)	Meses reales de ejecución desde inicio previsto	Meses sin ejecución durante todo el período	Ejecución con respecto a lo planificado
FDI2013/1014	Micro y pequeñas empresas del Dpto. de Tacuarembó	Ejecución	1.490.900	100%	jul-2013	18	49	44	
FDI2016/1010	Acondicionamiento urbano barrio Etcheverry de la ciudad de Tacuarembó	Ejecución	109.130.600	0%	set-2016	15	12	11	
FDI2016/1017	Pavimentación y obras de desagües de pluviales en calles de los barrios El Patio, Licandro, Montevideo y Nuñez de la ciudad de Tacuarembó	Ejecución	54.717.639	0%	mar-2018	10	0	0	
FDI2016/1025	Parque lineal de protección costera de San Gregorio de Polanco (PDGS)	Ejecución	51.223.077	53%	jul-2016	9	14	2	
FDI2016/1064	Incumbamypes	Ejecución	1.275.000	0%	may-2017	12	5	4	
FDI2017/1020	Estabilización de suelo en tramo 171A y 171B	Ejecución	6.094.899	97%	ene-2017	2	8	5	
PRY2017/1064	Construcción de puente rural N°11 en Rincón de la Aldea	Ejecución	5.079.060	98%	ene-2018	2	8	5	

Referencias:



La Intendencia ejecutó de acuerdo a lo planificado

La Intendencia tenía previsto ejecutar y no ejecutó

La Intendencia está fuera del plazo previsto de ejecución o no ha replanificado el proyecto