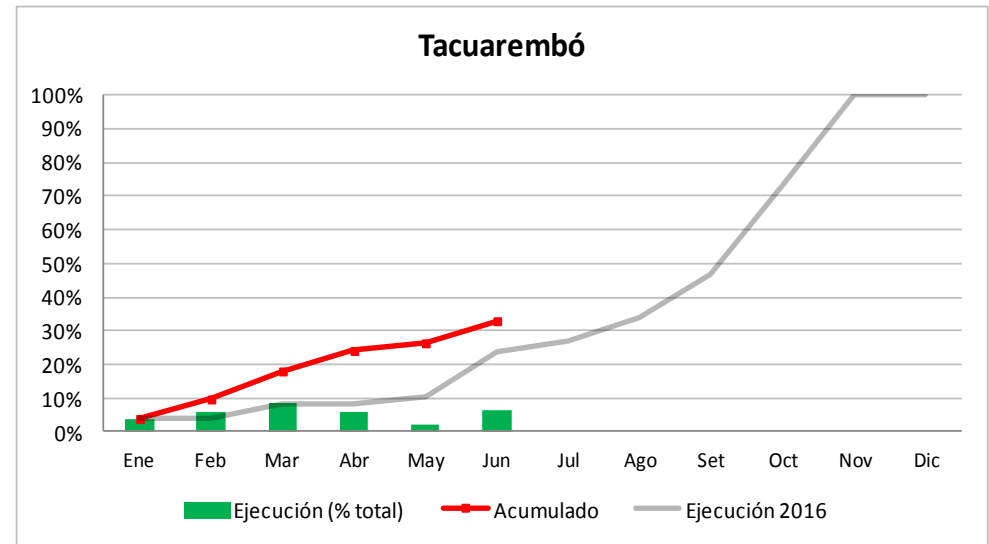
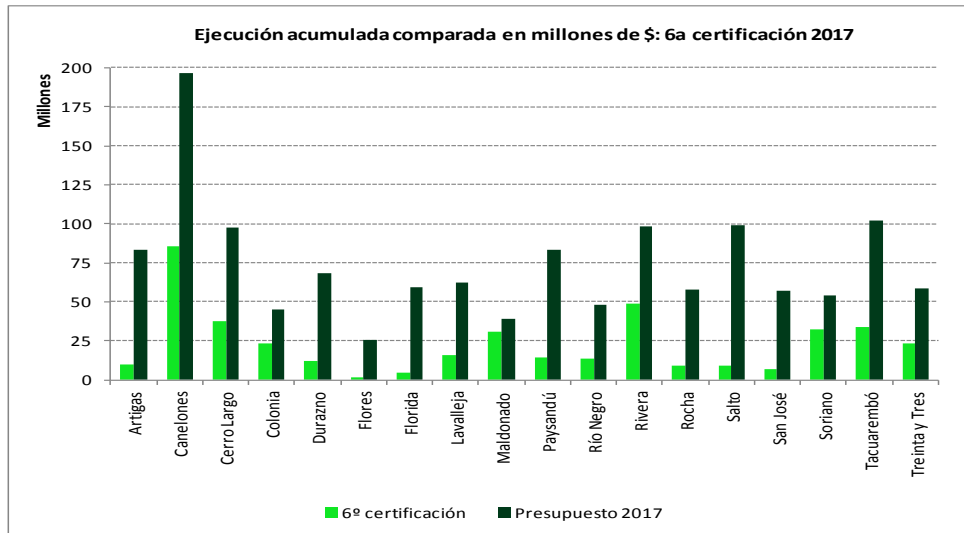


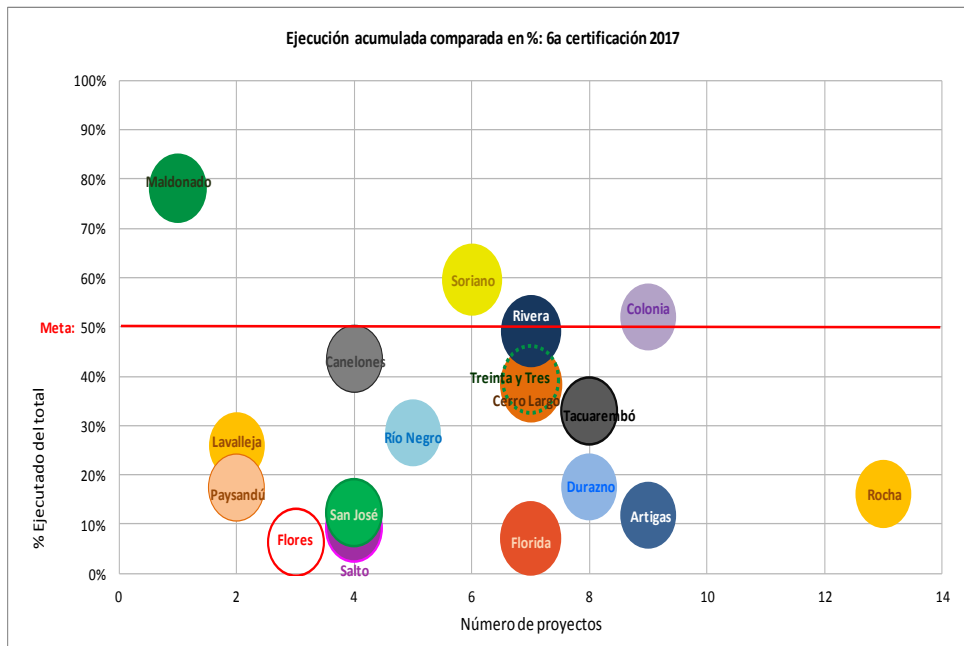
# Informe de Ejecución Fondo de Desarrollo del Interior - OPP

Correspondiente a la ejecución de junio 2017

TACUAREMBÓ



**Nota:** El gráfico muestra las certificaciones de ejecución otorgadas a la Intendencia en cada mes del año como porcentaje de la disponibilidad total ("Ejecución - % total"), el avance de todas las certificaciones de la Intendencia a la fecha ("Acumulado") y cómo fue el avance en la ejecución de la misma durante 2016 ("Ejecución 2016").



**Nota:** La línea roja representa el avance mínimo en la ejecución deseable para este mes, correspondiente al porcentaje que se habría acumulado a la fecha (50%) si ésta fuera perfectamente uniforme a lo largo del año (8,33% por certificación, por haber doce certificaciones en el presente año), meta que contribuiría al objetivo de evitar riesgos de una ejecución "tardía" en el año

**Alícuota Intendencia en FDI: 7,7% Disponibilidad anual 2017: \$ 102.400.287**

- Total comprometido 2017: \$ 218.417.020
- Certificaciones acumuladas básico 2017: \$ 32.742.864
- Certificaciones acumuladas ajustadas 2017: \$ 33.707.759
- Saldo sin ejecutar básico: \$ 68.692.528
- Proyectos de mantenimiento/maquinaria (máx. permitido 20% de la disponibilidad anual): 7,3%

## Cartera de Proyectos – Evolución de la ejecución con respecto a lo planificado

Cod. proyecto	Nombre Proyecto	Estado Etapa Actual	Financiamiento FDI	% ejecución FDI	Fecha inicio previsto	Meses previstos de ejecución (incluye ampliaciones)	Meses reales de ejecución desde inicio previsto	Meses sin ejecución durante todo el período	Ejecución con respecto a lo planificado
PRY2013/1014	Micro y pequeñas empresas del Dpto. de Tacuarembó	Ejecución	<b>1.490.900</b>	<b>100%</b>	jul-2013	18	46	41	
PRY2016/1010	Acondicionamiento urbano barrio Etcheverry de la ciudad de Tacuarembó	Ejecución	<b>109.130.600</b>	<b>0%</b>	set-2016	15	9	9	
PRY2016/1017	Pavimentación y obras de desagües de pluviales en calles de los barrios El Patio, Licandro, Montevideo y Nuñez de la ciudad de Tacuarembó	Ejecución	<b>54.717.639</b>	<b>0%</b>	sin iniciar	s/d	0	0	
PRY2016/1023	Adquisición de maquinaria Tacuarembó	Ejecución	<b>14.876.140</b>	<b>100%</b>	dic-2016	6	6	no aplica	
PRY2016/1025	Parque lineal de protección costera de San Gregorio de Polanco (PDGS)	Ejecución	<b>39.291.767</b>	<b>58%</b>	jul-2016	9	11	1	
PRY2016/1026	Puentes Paso del Bote (PDGS)	Ejecución	<b>55.783.130</b>	<b>94%</b>	jun-2016	6	12	3	
PRY2016/1064	Incumbamypes	Ejecución	<b>1.275.000</b>	<b>0%</b>	may-2017	12	2	2	
PRY2017/1020	Estabilización de suelo en tramo 171A y 171B	Ejecución	<b>6.094.899</b>	<b>79%</b>	ene-2017	2	5	4	

## Referencias:



La Intendencia ejecutó de acuerdo a lo planificado

La Intendencia tenía previsto ejecutar y no ejecutó

La Intendencia está fuera del plazo previsto de ejecución o no ha replanificado el proyecto