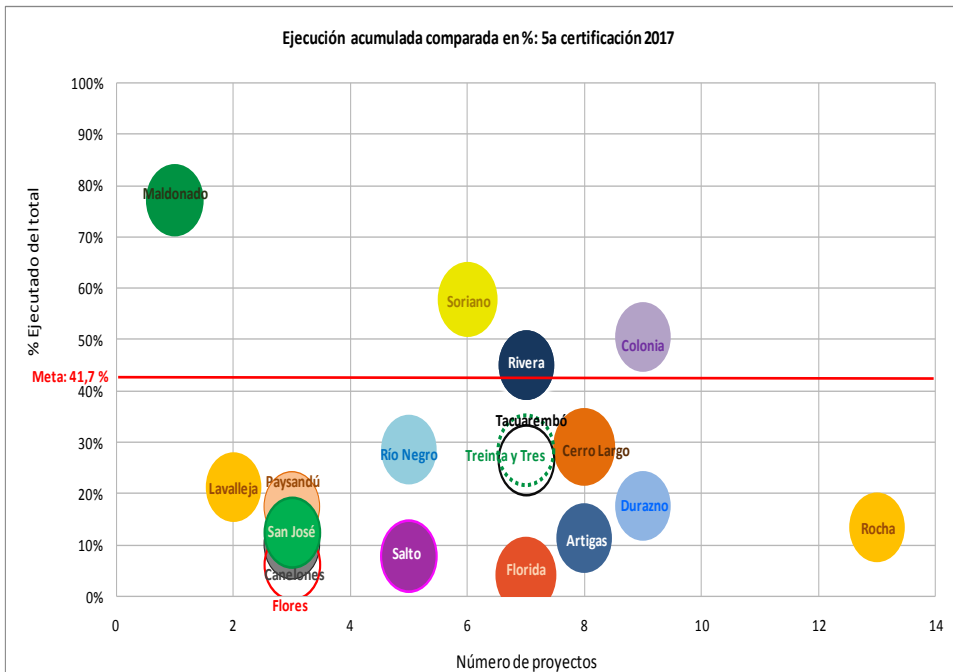
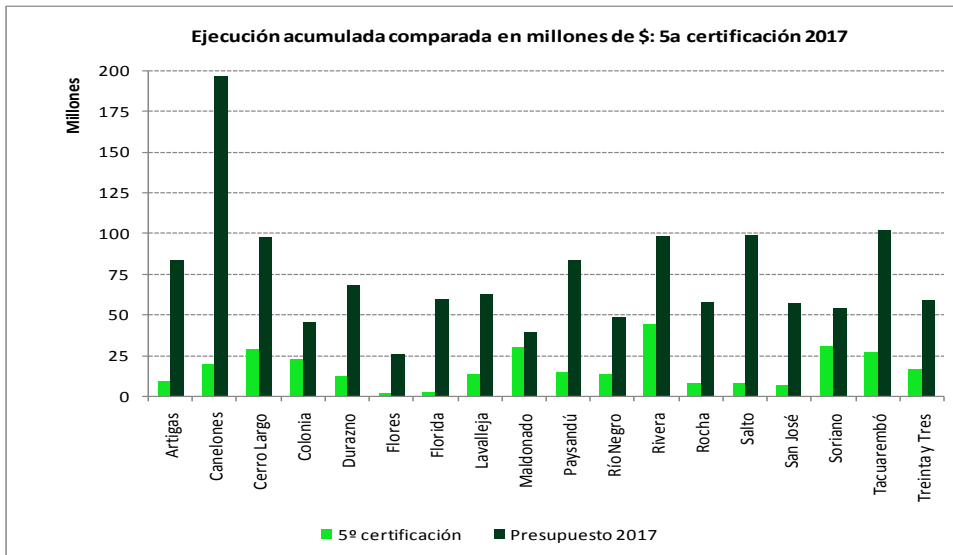


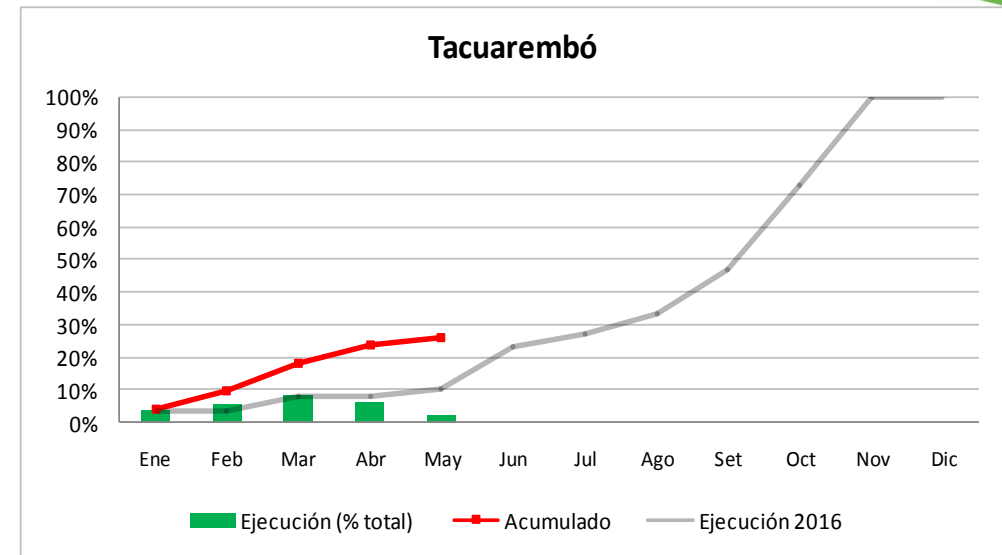
Informe de Ejecución Fondo de Desarrollo del Interior - OPP

Correspondiente a la ejecución de mayo 2017

TACUAREMBÓ



Nota: La línea roja representa el avance mínimo en la ejecución deseable para este mes, correspondiente al porcentaje que se habría acumulado a la fecha (41,7%) si ésta fuera perfectamente uniforme a lo largo del año (8,33% por certificación, por haber doce certificaciones en el presente año), meta que contribuiría al objetivo de evitar riesgos de una ejecución "tardía" en el año



Nota: El gráfico muestra las certificaciones de ejecución otorgadas a la Intendencia en cada mes del año como porcentaje de la disponibilidad total ("Ejecución - % total"), el avance de todas las certificaciones de la Intendencia a la fecha ("Acumulado") y cómo fue el avance en la ejecución de la misma durante 2016 ("Ejecución 2016").

Alícuota Intendencia en FDI: 7,7% Disponibilidad anual 2017: \$ 102.400.287

- Total comprometido 2017: \$ 212.322.121
- Certificaciones acumuladas básico 2017: \$ 26.012.684
- Certificaciones acumuladas ajustadas 2017: \$ 26.977.579
- Saldo sin ejecutar básico: \$ 75.422.708
- Proyectos de mantenimiento/maquinaria (máx. permitido 20% de la disponibilidad anual): 7,3%

Cartera de Proyectos – Evolución de la ejecución con respecto a lo planificado

Cod. proyecto	Nombre Proyecto	Estado Etapa Actual	Financiamiento FDI	% ejecución FDI	Fecha inicio previsto	Meses previstos de ejecución (incluye ampliaciones)	Meses reales de ejecución desde inicio previsto	Meses sin ejecución durante todo el período	Ejecución con respecto a lo planificado
PRY2013/1014	Micro y pequeñas empresas del Dpto. de Tacuarembó	Ejecución	1.490.900	100%	jul-2013	18	45	40	
PRY2016/1010	Acondicionamiento urbano barrio Etcheverry de la ciudad de Tacuarembó	Ejecución	109.130.600	0%	set-2016	15	8	8	
PRY2016/1017	Pavimentación y obras de desagües de pluviales en calles de los barrios El Patio, Licandro, Montevideo y Nuñez de la ciudad de Tacuarembó	Ejecución	54.717.639	0%	sin iniciar	s/d	0	0	
PRY2016/1023	Adquisición de maquinaria Tacuarembó	Ejecución	14.876.140	100%	dic-2016	6	5	no aplica	
PRY2016/1025	Parque lineal de protección costera de San Gregorio de Polanco (PDGS)	Ejecución	39.291.767	54%	jul-2016	9	10	1	
PRY2016/1026	Puentes Paso del Bote (PDGS)	Ejecución	55.783.130	94%	jun-2016	6	11	2	
PRY2016/1064	Incumbamypes	Ejecución	1.275.000	0%	may-2017	12	1	1	

Referencias:



La Intendencia ejecutó de acuerdo a lo planificado

La Intendencia tenía previsto ejecutar y no ejecutó

La Intendencia está fuera del plazo previsto de ejecución o no ha replanificado el proyecto