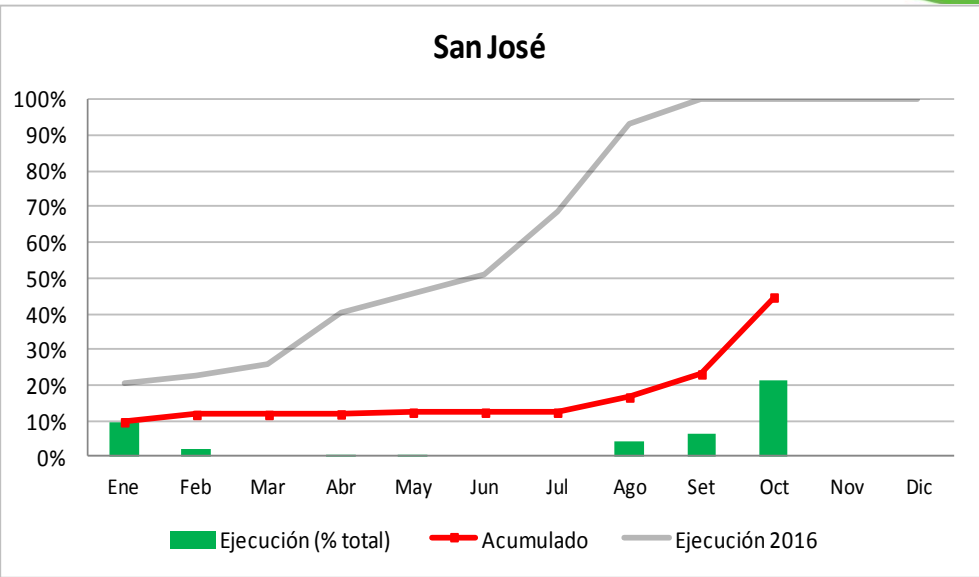
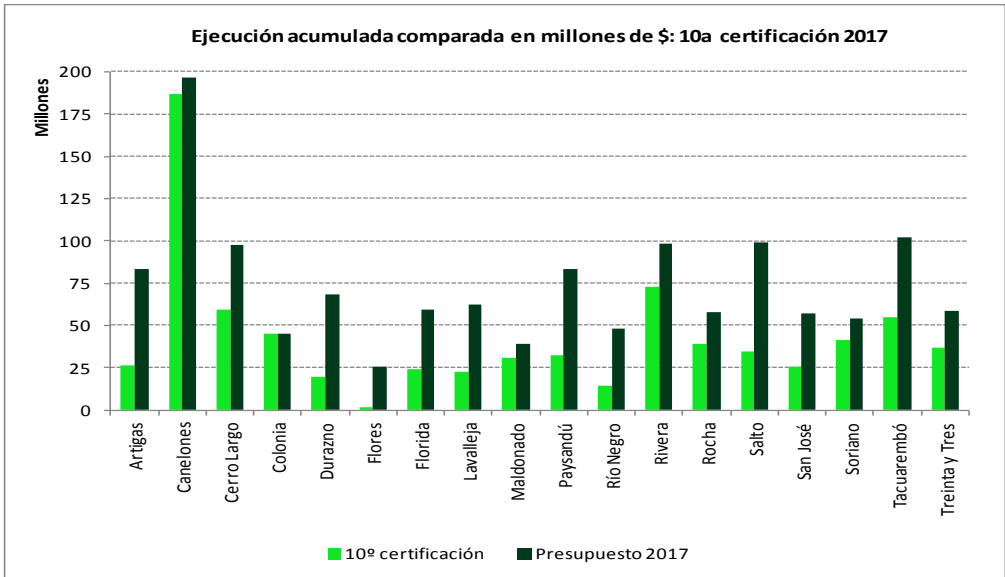


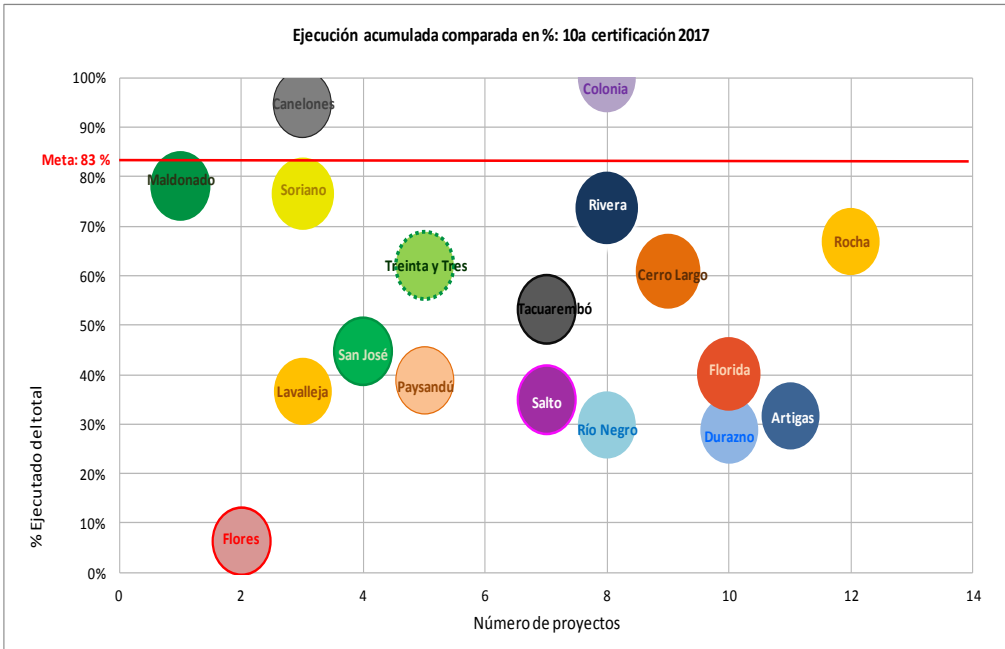
Informe de Ejecución Fondo de Desarrollo del Interior - OPP

Correspondiente a la ejecución de octubre 2017

SAN JOSÉ



Nota: El gráfico muestra las certificaciones de ejecución otorgadas a la Intendencia en cada mes del año como porcentaje de la disponibilidad total ("Ejecución - % total"), el avance de todas las certificaciones de la Intendencia a la fecha ("Acumulado") y cómo fue el avance en la ejecución de la misma durante 2016 ("Ejecución 2016").



Nota: La línea roja representa el avance mínimo en la ejecución deseable para este mes, correspondiente al porcentaje que se habría acumulado a la fecha (83%) si ésta fuera perfectamente uniforme a lo largo del año (8,33% por certificación, por haber doce certificaciones en el presente año), meta que contribuiría al objetivo de evitar riesgos de una ejecución "tardía" en el año.

Alícuota Intendencia en FDI: 4,3% Disponibilidad anual 2017: \$ 57.215.827

- Total comprometido 2017: \$ 70.107.979
- Certificaciones acumuladas básico 2017: \$ 23.685.184
- Certificaciones acumuladas ajustadas 2017: \$ 25.535.726
- Saldo sin ejecutar: \$ 31.680.101
- Proyectos de mantenimiento/maquinaria (máx. permitido 20% de la disponibilidad anual): 0%

Cartera de Proyectos – Evolución de la ejecución con respecto a lo planificado

Cod. proyecto	Nombre Proyecto	Estado Etapa Actual	Financiamiento FDI	% ejecución FDI	Fecha inicio previsto	Meses previstos de ejecución (incluye ampliaciones)	Meses reales de ejecución desde inicio previsto	Meses sin ejecución durante todo el período	Ejecución con respecto a lo planificado
FDI2015/1039	Diversificación productiva y economía social	Ejecución	700.000	91%	abr-2016	12	18	11	
FDI2016/1074	Acuerdo Interinstitucional para el desarrollo de la quesería artesanal	Ejecución	3.773.038	0%	ene-2018	24	0	0	
FDI2017/1027	By Pass norte de la ciudad de San José	Ejecución	18.939.797	75%	may-2016	4	6	3	
FDI2017/1069	Pavimentación y construcción de alcantarillas en el tramo 337	Ejecución	43.760.559	7%	set-2017	12	2	1	
FDI2016/1070	Plaza de Deportes en Sarandí	Evaluación	16.620.100						
FDI2017/1039	Tramo 40 camino Paso de la Piedra	Evaluación	35.930.637						

Referencias:



La Intendencia ejecutó de acuerdo a lo planificado

La Intendencia tenía previsto ejecutar y no ejecutó

La intendencia está fuera del plazo previsto de ejecución o no ha replanificado el proyecto