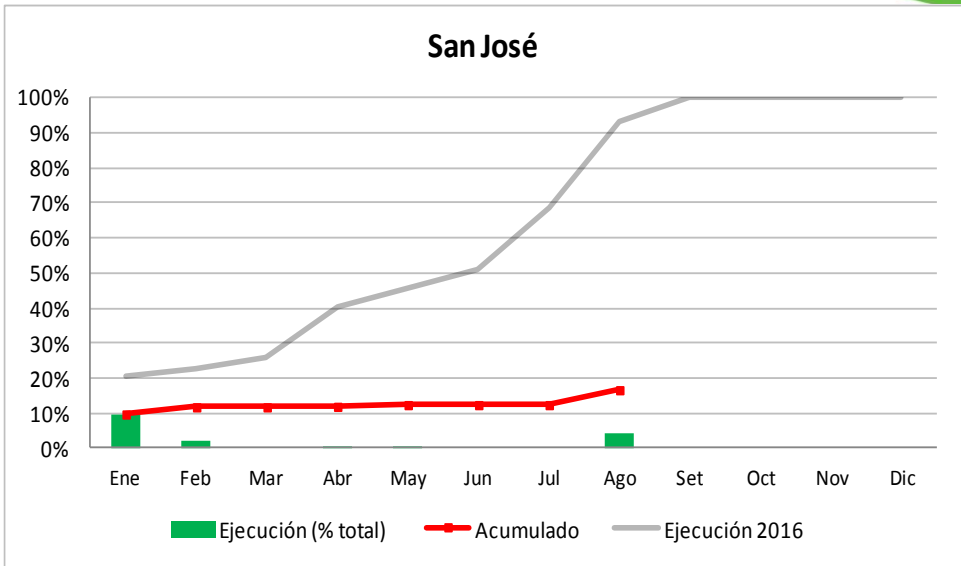
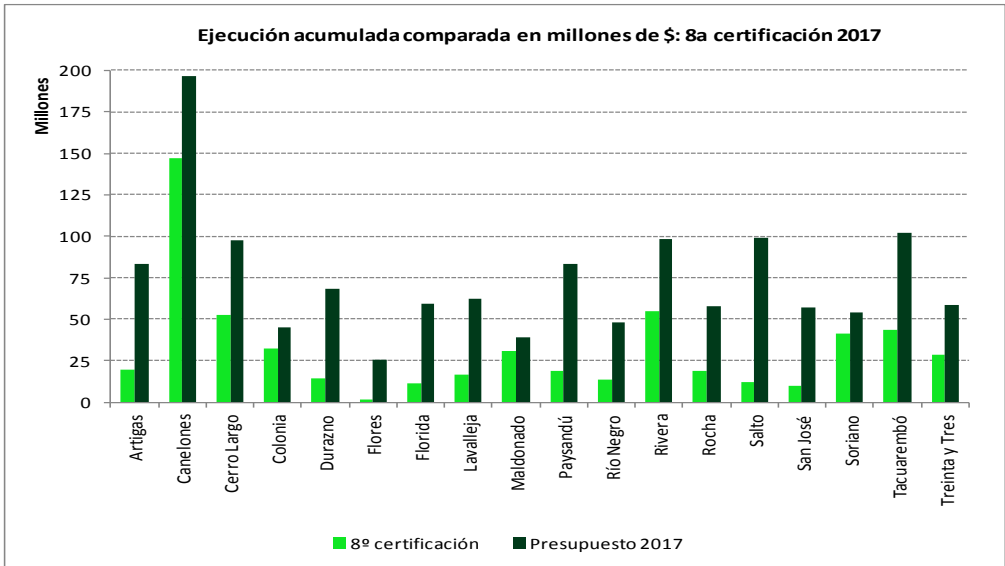


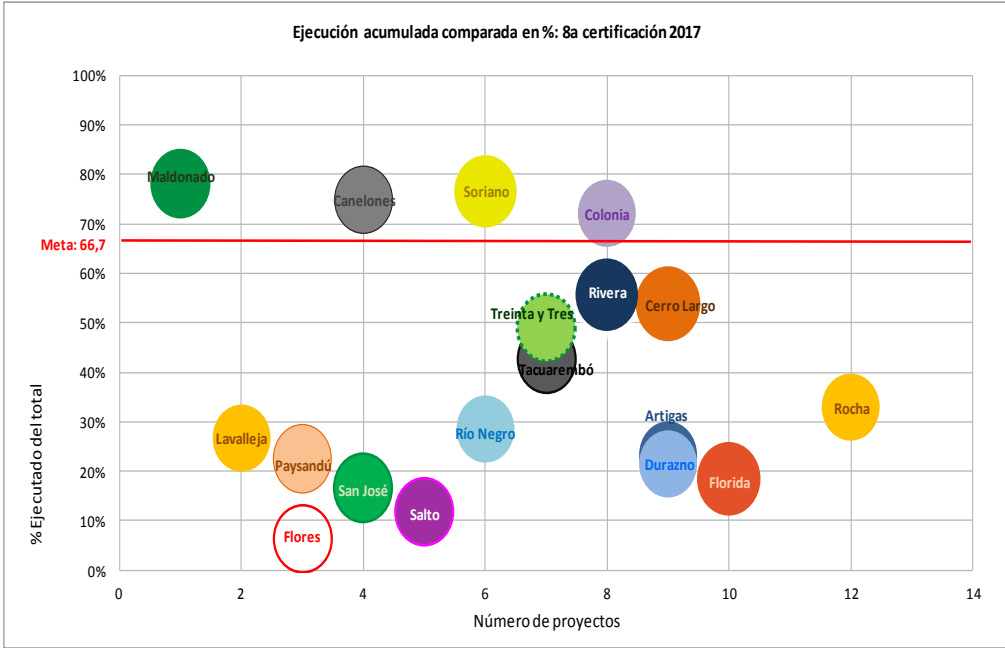
# Informe de Ejecución Fondo de Desarrollo del Interior - OPP

Correspondiente a la ejecución de agosto 2017

## SAN JOSÉ



**Nota:** El gráfico muestra las certificaciones de ejecución otorgadas a la Intendencia en cada mes del año como porcentaje de la disponibilidad total ("Ejecución - % total"), el avance de todas las certificaciones de la Intendencia a la fecha ("Acumulado") y cómo fue el avance en la ejecución de la misma durante 2016 ("Ejecución 2016").



**Nota:** La línea roja representa el avance mínimo en la ejecución deseable para este mes, correspondiente al porcentaje que se habría acumulado a la fecha (66,7%) si ésta fuera perfectamente uniforme a lo largo del año (8,33% por certificación, por haber doce certificaciones en el presente año), meta que contribuiría al objetivo de evitar riesgos de una ejecución "tardía" en el año.

**Alícuota Intendencia en FDI: 4,3% Disponibilidad anual 2017: \$ 57.215.827**

- Total comprometido 2017: \$ 24.711.617
- Certificaciones acumuladas básico 2017: \$ 8.641.676
- Certificaciones acumuladas ajustadas 2017: \$ 9.522.763
- Saldo sin ejecutar: \$ 63.693.064
- Proyectos de mantenimiento/maquinaria (máx. permitido 20% de la disponibilidad anual): 0%

## Cartera de Proyectos – Evolución de la ejecución con respecto a lo planificado

| Cod. proyecto | Nombre Proyecto   | Estado Etapa Actual | Financiamiento FDI | % ejecución FDI | Fecha inicio previsto | Meses previstos de ejecución (incluye ampliaciones) | Meses reales de ejecución desde inicio previsto | Meses sin ejecución durante todo el período | Ejecución con respecto a lo planificado |
|---------------|---|---------------------|--------------------|-----------------|-----------------------|---|---|---|---|
| FDI2012/1014  | Programa Regional para el Desarrollo de la Quesería Artesanal - Fase II | Ejecución           | 2.846.639          | 100%            | jul-2013              | 36  | 47  | 9   |   |
| FDI2015/1039  | Diversificación productiva y economía social                            | Ejecución           | 700.000            | 91%             | abr-2016              | 12  | 16  | 9   |   |
| FDI2016/1074  | Acuerdo Interinstitucional para el desarrollo de la quesería artesanal  | Ejecución           | 3.773.038          | 0%              | sin iniciar           | 36  | 0   | 0   |   |
| FDI2017/1027  | By Pass norte de la ciudad de San José                                  | Ejecución           | 17.217.997         | 14%             | may-2016              | 4   | 4   | 3   |   |
| FDI2016/1070  | Plaza de Deportes en Sarandí  | Evaluación          | 16.620.100         |                 |                       |   |   |   |   |
| FDI2017/1041  | Pavimentación y revestimiento de taludes y banquetas de paso inundable  | Evaluación          | 21.267.551         |                 |                       |   |   |   |   |
| FDI2017/1040  | Tramo 114 camino Rincón de la Torre                                     | Evaluación          | 59.524.504         |                 |                       |   |   |   |   |
| FDI2017/1039  | Tramo 40 camino Paso de la Piedra                                       | Evaluación          | 35.930.637         |                 |                       |   |   |   |   |

## Referencias:



La Intendencia ejecutó de acuerdo a lo planificado

La Intendencia tenía previsto ejecutar y no ejecutó

La Intendencia está fuera del plazo previsto de ejecución o no ha replanificado el proyecto