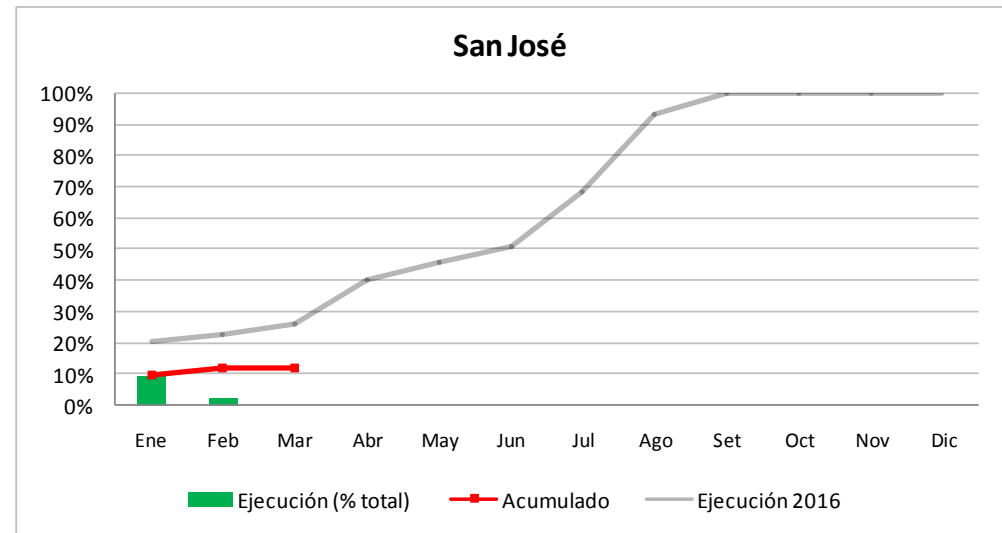
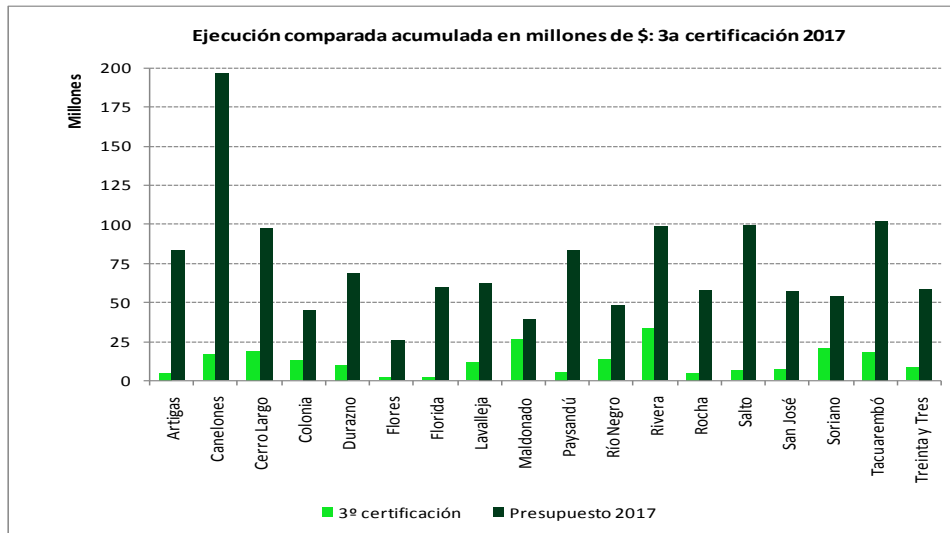


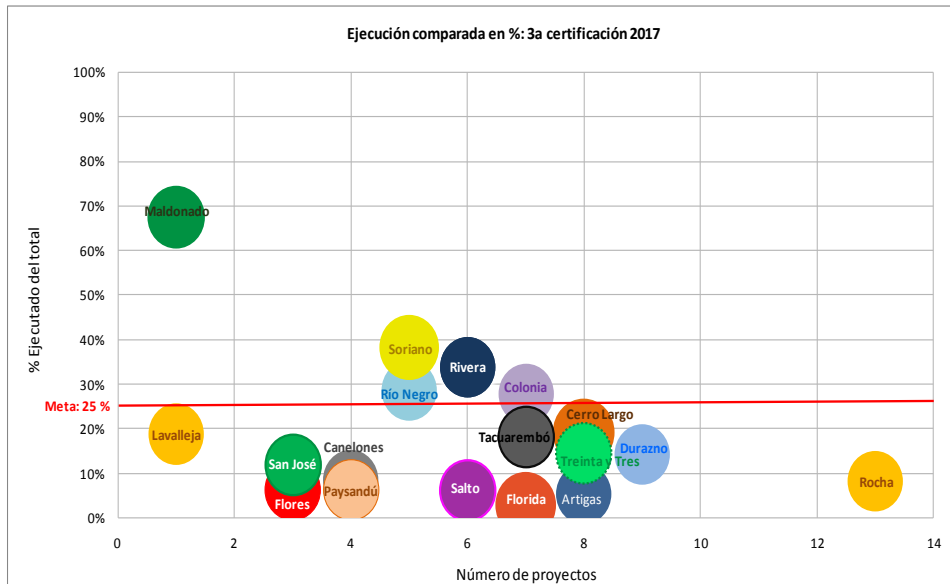
# Informe de Ejecución Fondo de Desarrollo del Interior - OPP

Correspondiente a la ejecución de marzo 2017

SAN JOSÉ



**Nota:** El gráfico muestra las certificaciones de ejecución otorgadas a la Intendencia en cada mes del año como porcentaje de la disponibilidad total ("Ejecución - % total"), el avance de todas las certificaciones de la Intendencia a la fecha ("Acumulado") y cómo fue el avance en la ejecución de la misma durante 2016 ("Ejecución 2016").



**Nota:** La línea roja representa el avance mínimo en la ejecución deseable para este mes, correspondiente al porcentaje que se habría acumulado a la fecha (25%) si ésta fuera perfectamente uniforme a lo largo del año (8,33% por certificación, por haber doce certificaciones en el presente año), meta que contribuiría al objetivo de evitar riesgos de una ejecución "tardía" en el año.

**Alícuota Intendencia en FDI: 4,3% Disponibilidad anual 2017: \$ 57.215.827**

- Total comprometido 2017: \$ 7.946.154

- Certificaciones acumuladas básico 2017: \$ 5.851.914


- Certificaciones acumuladas ajustadas 2017: \$ 6.733.001

- Saldo sin ejecutar básico: \$ 50.482.826

- Proyectos de mantenimiento/maquinaria (máx. permitido 20% de la disponibilidad anual): 0%

## Cartera de Proyectos – Evolución de la ejecución con respecto a lo planificado

Cod. proyecto	Nombre Proyecto	Estado Etapa Actual	Financiamiento FDI	% ejecución FDI	Fecha inicio previsto	Meses previstos de ejecución (incluye ampliaciones)	Meses reales de ejecución desde inicio previsto	Meses sin ejecución durante todo el período	Ejecución con respecto a lo planificado
PRY2012/1014	Programa Regional para el Desarrollo de la Quesería Artesanal - Fase II	En Ejecución	<b>3.173.405</b>	<b>90%</b>	jul-2013	36	42	4	
PRY2015/1039	Diversificación productiva y economía social	En Ejecución	<b>700.000</b>	<b>39%</b>	abr-2016	12	11	6	
PRY2016/1074	Acuerdo Interinstitucional para el desarrollo de la quesería artesanal	En Ejecución	<b>3.773.040</b>	<b>0%</b>	sin iniciar	36	0	0	
PRY2016/1070	Plaza de Deportes en Sarandí	En Evaluación	<b>16.620.100</b>						

**Referencias:**


La Intendencia ejecutó de acuerdo a lo planificado

La Intendencia tenía previsto ejecutar y no ejecutó

La intendencia está fuera del plazo previsto de ejecución o no ha replanificado el proyecto