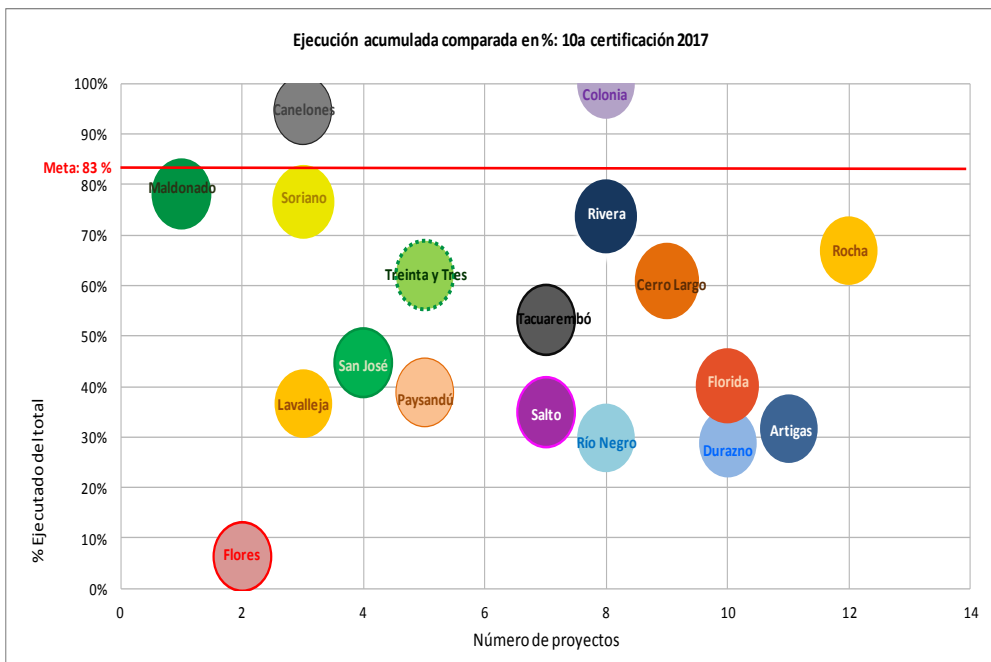
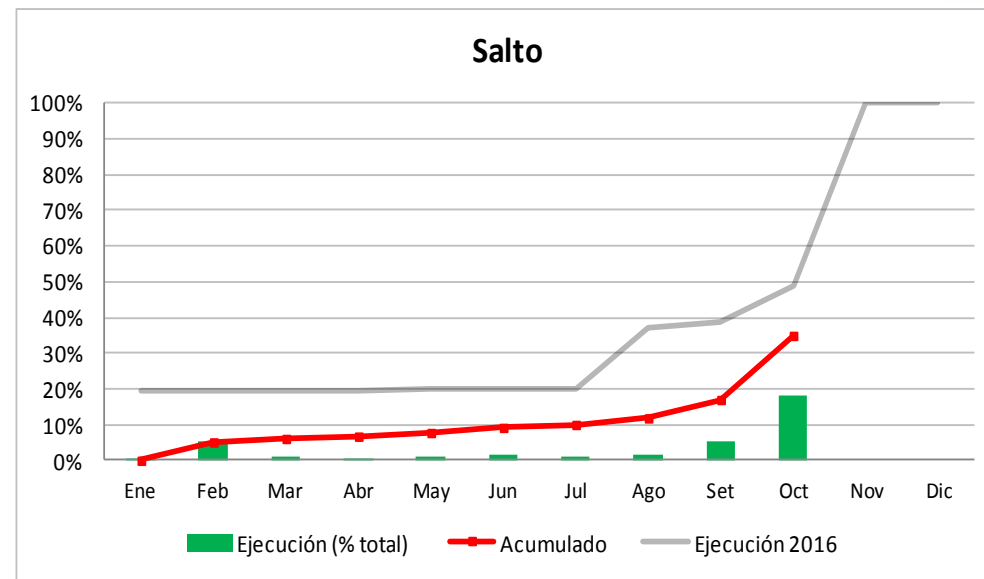
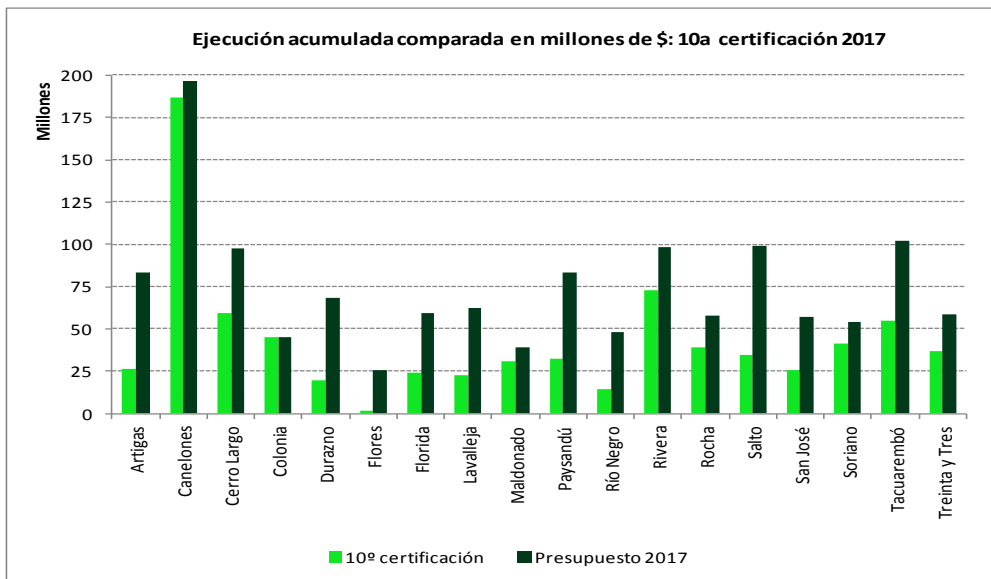


Informe de Ejecución Fondo de Desarrollo del Interior - OPP

Correspondiente a la ejecución de octubre 2017

SALTO



Nota: El gráfico muestra las certificaciones de ejecución otorgadas a la Intendencia en cada mes del año como porcentaje de la disponibilidad total ("Ejecución - % total"), el avance de todas las certificaciones de la Intendencia a la fecha ("Acumulado") y cómo fue el avance en la ejecución de la misma durante 2016 ("Ejecución 2016").

Alícuota Intendencia en FDI: 7,4% Disponibilidad anual 2017: \$ 99.058.242




- Total comprometido 2017: \$ 96.092.106
- Certificaciones acumuladas básico 2017: \$ 34.238.428
- Certificaciones acumuladas ajustadas 2017: \$ 34.592.291
- Saldo sin ejecutar: \$ 64.465.951
- Proyectos de mantenimiento/maquinaria (máx. permitido 20% de la disponibilidad anual): 20%

Nota: La línea roja representa el avance mínimo en la ejecución deseable para este mes, correspondiente al porcentaje que se habría acumulado a la fecha (83%) si ésta fuera perfectamente uniforme a lo largo del año (8,33% por certificación, por haber doce certificaciones en el presente año), meta que contribuiría al objetivo de evitar riesgos de una ejecución "tardía" en el año.

Cartera de Proyectos – Evolución de la ejecución con respecto a lo planificado

Cod. proyecto	Nombre Proyecto	Estado Etapa Actual	Financiamiento FDI	% ejecución FDI	Fecha inicio previsto	Meses previstos de ejecución (incluye ampliaciones)	Meses reales de ejecución desde inicio previsto	Meses sin ejecución durante todo el período	Ejecución con respecto a lo planificado
FDI2013/1075	Mejora vial y urbana del eje vial Carlos Reyes en la ciudad de Salto	Ejecución	44.586.655	17%	oct-2014	8	34	28	
FDI2014/1028	Mejora urbana de barrios en la zona Este de Salto	Ejecución	63.806.296	37%	nov-2014	12	34	22	
FDI2016/1047	Fortalecimiento institucional - Capitalización fondo de garantía	Ejecución	850.000	100%	dic-2016	sin dato	10	9	
FDI2016/1063	Bacheo y pavimentación en Avda. Patulé	Ejecución	27.603.602	89%	nov-2016	2	11	9	
FDI2017/1016	Renovación urbana de Zelmar Michelini de la ciudad de Salto	Ejecución	34.016.675	25%	oct-2017	8	1	0	
FDI2017/1032	Mantenimiento en carpeta asfáltica delgada de calles zona urbana Salto	Ejecución	32.282.575	34%	set-2017	4	2	0	
FDI2017/1059	Conservación del camino a la Colonia Gestido	Ejecución	15.705.896	0%	ene-2018	12	0	0	

Referencias:

-  La Intendencia ejecutó de acuerdo a lo planificado
-  La Intendencia tenía previsto ejecutar y no ejecutó
-  La intendencia está fuera del plazo previsto de ejecución o no ha replanificado el proyecto