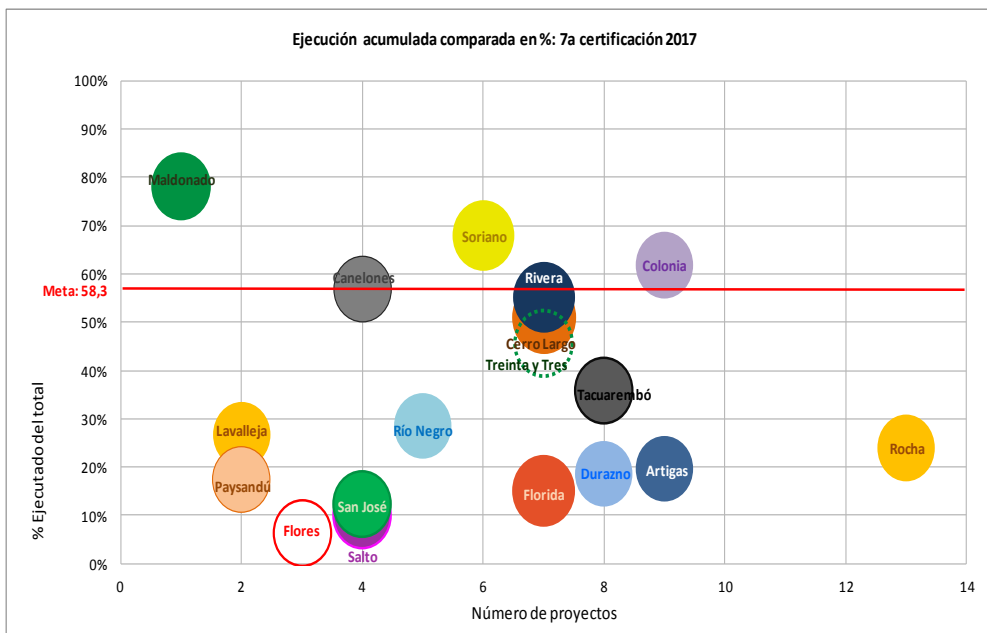
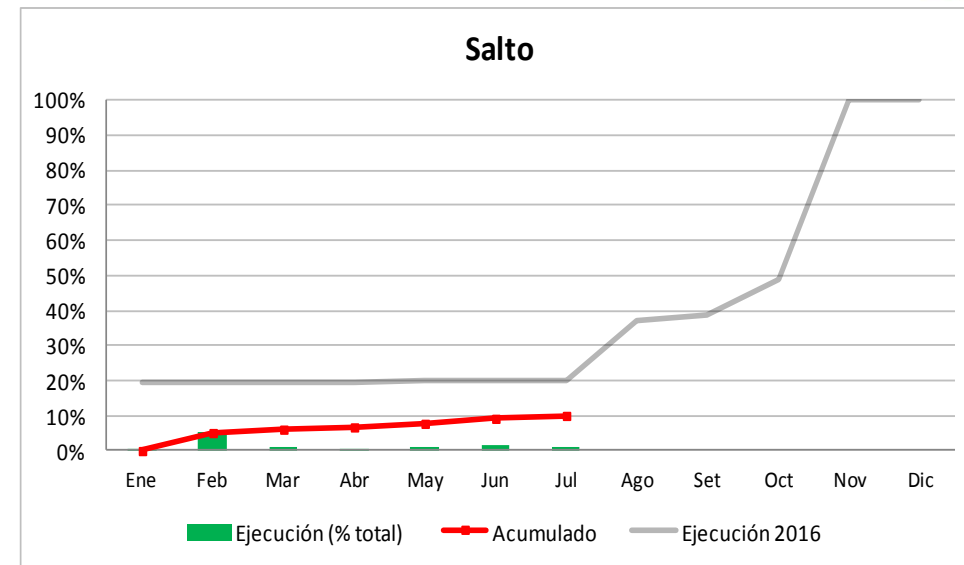
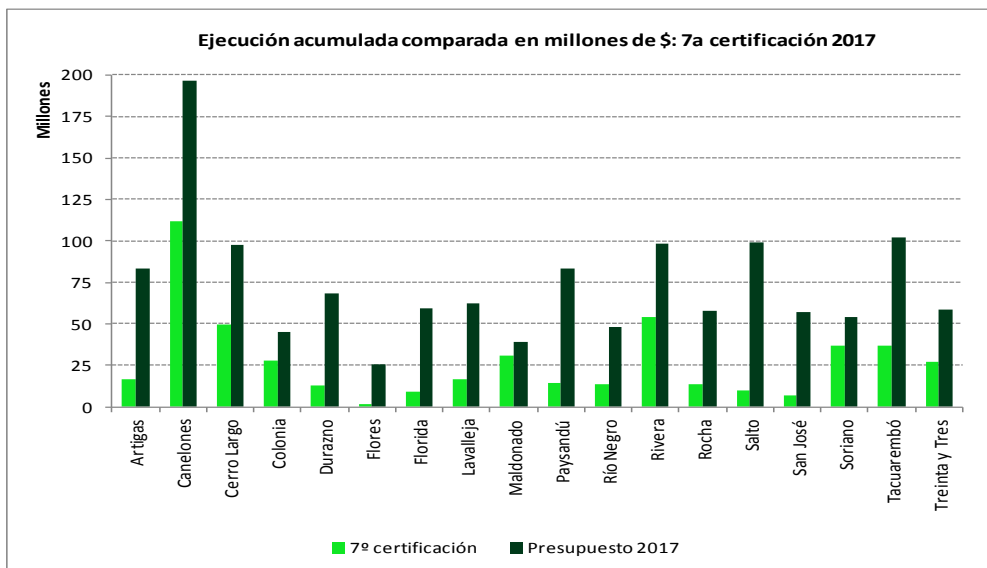


# Informe de Ejecución Fondo de Desarrollo del Interior - OPP

Correspondiente a la ejecución de julio 2017

SALTO



**Nota:** El gráfico muestra las certificaciones de ejecución otorgadas a la Intendencia en cada mes del año como porcentaje de la disponibilidad total ("Ejecución - % total"), el avance de todas las certificaciones de la Intendencia a la fecha ("Acumulado") y cómo fue el avance en la ejecución de la misma durante 2016 ("Ejecución 2016").

**Alícuota Intendencia en FDI: 7,4% Disponibilidad anual 2017: \$ 99.058.242**

- Total comprometido 2017: \$ 95.122.500
- Certificaciones acumuladas básico 2017: \$ 9.739.282
- Certificaciones acumuladas ajustadas 2017: \$ 9.927.886
- Saldo sin ejecutar básico: \$ 89.130.356
- Proyectos de mantenimiento/maquinaria (máx. permitido 20% de la disponibilidad anual): 6,1%

**Nota:** La línea roja representa el avance mínimo en la ejecución deseable para este mes, correspondiente al porcentaje que se habría acumulado a la fecha (58,3%) si ésta fuera perfectamente uniforme a lo largo del año (8,33% por certificación, por haber doce certificaciones en el presente año), meta que contribuiría al objetivo de evitar riesgos de una ejecución "tardía" en el año.

## Cartera de Proyectos – Evolución de la ejecución con respecto a lo planificado

Cod. proyecto	Nombre Proyecto	Estado Etapa Actual	Financiamiento FDI	% ejecución FDI	Fecha inicio previsto	Meses previstos de ejecución (incluye ampliaciones)	Meses reales de ejecución desde inicio previsto	Meses sin ejecución durante todo el período	Ejecución con respecto a lo planificado
FDI2013/1075	Mejora vial y urbana del eje vial Carlos Reyles en la ciudad de Salto	Ejecución	44.586.655	16%	oct-2014	8	31	26	
FDI2014/1028	Mejora urbana de barrios en la zona Este de Salto	Ejecución	63.806.296	29%	nov-2014	12	31	22	
FDI2016/1047	Fortalecimiento institucional - Capitalización fondo de garantía	Ejecución	850.000	100%	dic-2016	sin dato	7	6	
FDI2016/1063	Bacheo y pavimentación en Avda. Patulé	Ejecución	27.603.602	89%	nov-2016	2	8	6	
FDI2017/1016	Renovación urbana de Zelmar Michelini de la ciudad de Salto	Evaluación	21.584.818						
FDI2017/1032	Mantenimiento de calles inundables, avenidas y otras en la ciudad de Salto	Evaluación	18.164.024						
FDI2017/1047	Plan de eficiencia energética en instalación del alumbrado público de la ciudad de Salto	Evaluación	23.216.964						

**Referencias:**


La Intendencia ejecutó de acuerdo a lo planificado

La Intendencia tenía previsto ejecutar y no ejecutó

La intendencia está fuera del plazo previsto de ejecución o no ha replanificado el proyecto