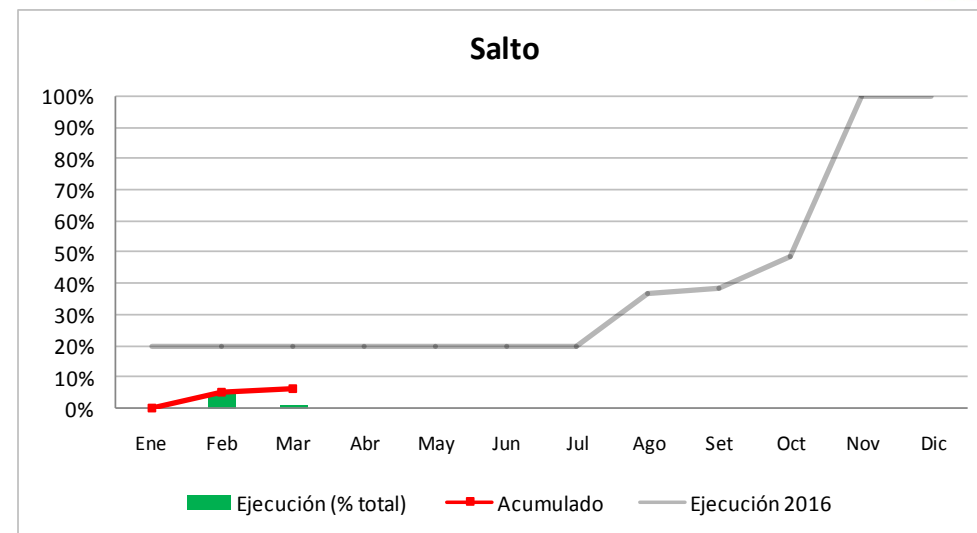
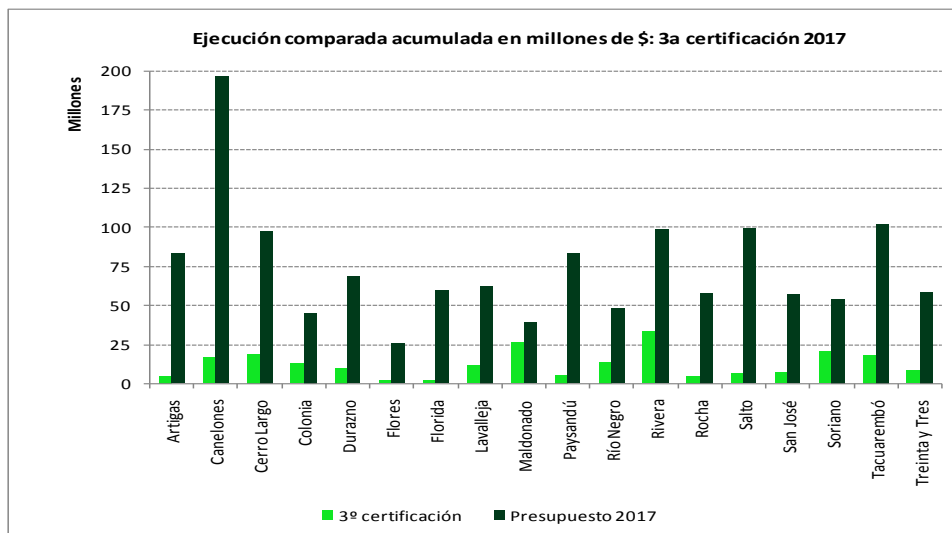


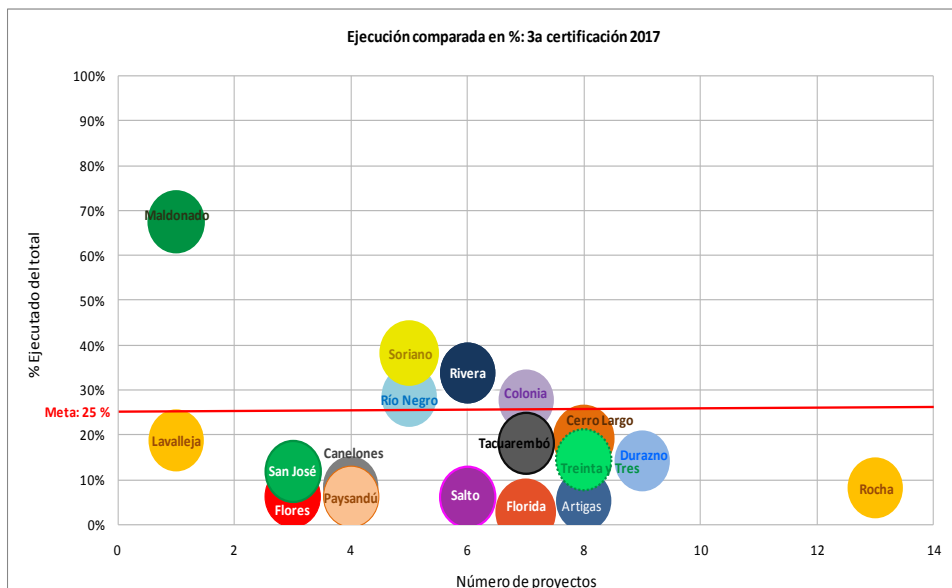
Informe de Ejecución Fondo de Desarrollo del Interior - OPP

Correspondiente a la ejecución de marzo 2017

SALTO



Nota: El gráfico muestra las certificaciones de ejecución otorgadas a la Intendencia en cada mes del año como porcentaje de la disponibilidad total ("Ejecución - % total"), el avance de todas las certificaciones de la Intendencia a la fecha ("Acumulado") y cómo fue el avance en la ejecución de la misma durante 2016 ("Ejecución 2016").



Nota: La línea roja representa el avance mínimo en la ejecución deseable para este mes, correspondiente al porcentaje que se habría acumulado a la fecha (25%) si ésta fuera perfectamente uniforme a lo largo del año (8,33% por certificación, por haber doce certificaciones en el presente año), meta que contribuiría al objetivo de evitar riesgos de una ejecución "tardía" en el año.

Alícuota Intendencia en FDI: 7,4% Disponibilidad anual 2017: \$ 99.058.242

- Total comprometido 2017: \$ 101.761.936
- Certificaciones acumuladas básico 2017: \$ 6.044.837
- Certificaciones acumuladas ajustadas 2017: \$ 6.044.837
- Saldo sin ejecutar básico: \$ 93.013.405
- Proyectos de mantenimiento/maquinaria (máx. permitido 20% de la disponibilidad anual): **8,1%**

Cartera de Proyectos – Evolución de la ejecución con respecto a lo planificado

| Cod. proyecto | Nombre Proyecto | Estado Etapa Actual | Financiamiento FDI | % ejecución FDI | Fecha inicio previsto | Meses previstos de ejecución (incluye ampliaciones) | Meses reales de ejecución desde inicio previsto | Meses sin ejecución durante todo el período | Ejecución con respecto a lo planificado |
|---------------|--|---------------------------|-----------------------|-----------------------|--------------------------|---|--|--|---|
| PRY2011/1048 | Mejora Vial y Urbana del Acceso Este de la Ciudad de Salto | En Ejecución | 100.616.918 | 95% | ago-2011 | 11 | 65 | 42 | |
| PRY2013/1075 | Mejora vial y urbana del eje vial Carlos Reyes en la ciudad de Salto | En Ejecución | 44.586.655 | 16% | oct-2014 | 8 | 27 | 22 | |
| PRY2014/1020 | Mantenimiento de calles barrios de la ciudad de Salto | En Ejecución | 24.507.396 | 92% | set-2014 | 4 | 29 | 21 | |
| PRY2014/1028 | Mejora urbana de barrios en la zona Este de Salto | En Ejecución | 63.806.296 | 24% | nov-2014 | 12 | 27 | 22 | |
| PRY2016/1047 | Fortalecimiento institucional - Capitalización fondo de garantía | En Ejecución | 850.000 | 100% | dic-2016 | sin dato | 3 | 2 | |
| PRY2016/1063 | Bacheo y pavimentación en Avda. Patulé | En Ejecución | 27.603.602 | 89% | nov-2016 | 2 | 4 | 2 | |

Referencias:



La Intendencia ejecutó de acuerdo a lo planificado

La Intendencia tenía previsto ejecutar y no ejecutó

La intendencia está fuera del plazo previsto de ejecución o no ha replanificado el proyecto