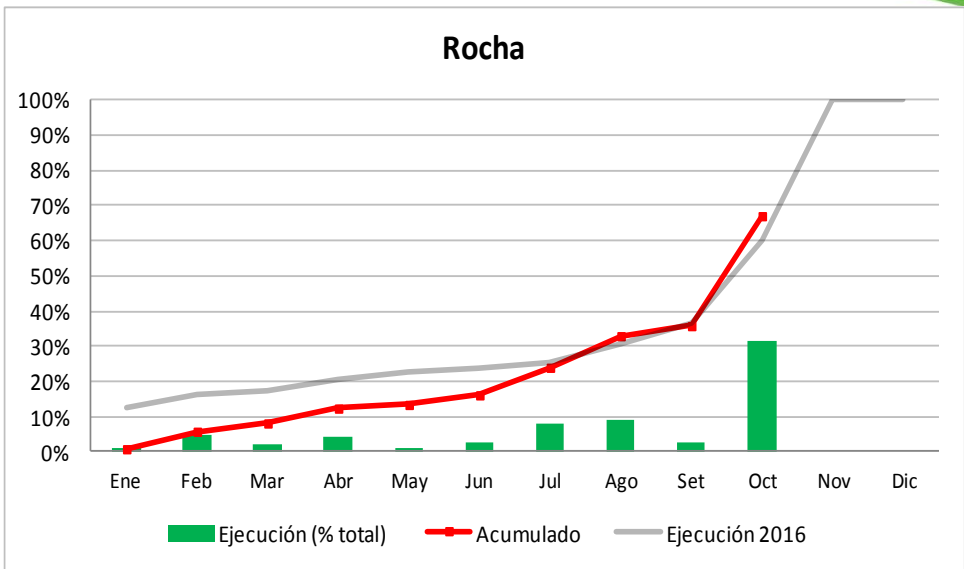
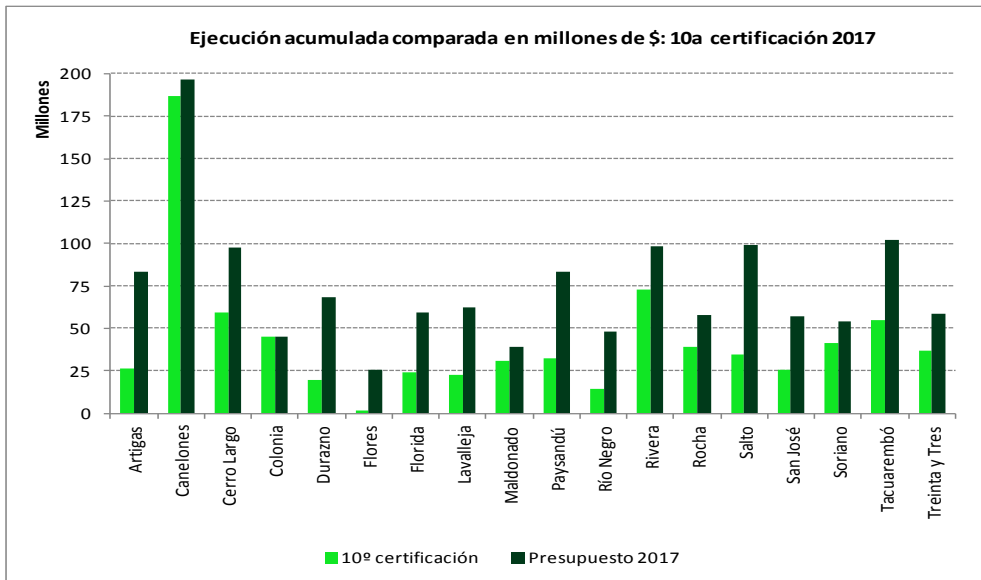


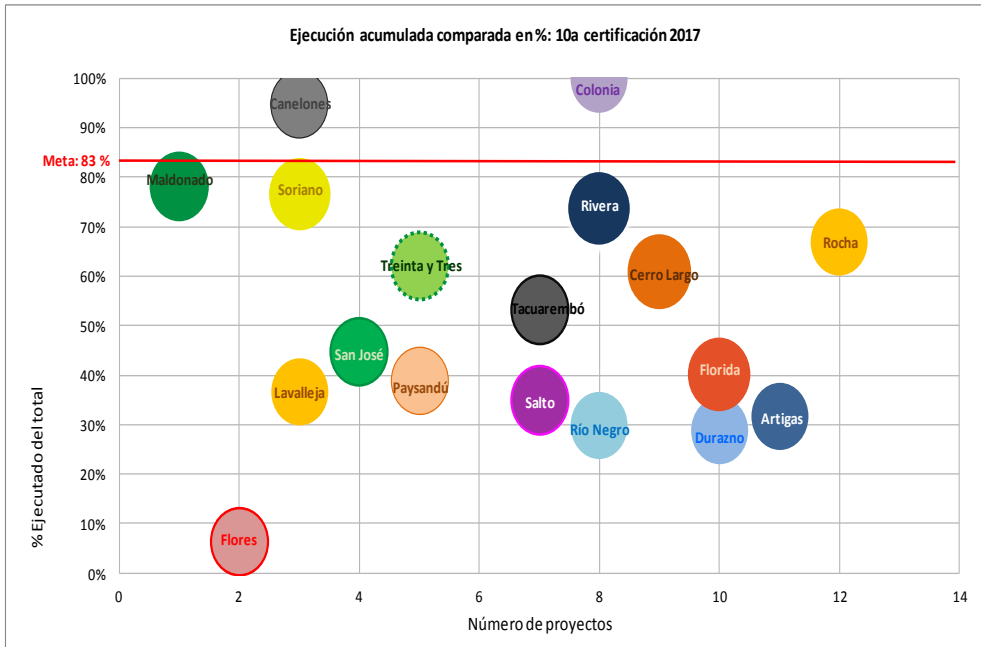
Informe de Ejecución Fondo de Desarrollo del Interior - OPP

Correspondiente a la ejecución de octubre 2017

ROCHA



Nota: El gráfico muestra las certificaciones de ejecución otorgadas a la Intendencia en cada mes del año como porcentaje de la disponibilidad total ("Ejecución - % total"), el avance de todas las certificaciones de la Intendencia a la fecha ("Acumulado") y cómo fue el avance en la ejecución de la misma durante 2016 ("Ejecución 2016").



Nota: La línea roja representa el avance mínimo en la ejecución deseable para este mes, correspondiente al porcentaje que se habría acumulado a la fecha (83%) si ésta fuera perfectamente uniforme a lo largo del año (8,33% por certificación, por haber doce certificaciones en el presente año), meta que contribuiría al objetivo de evitar riesgos de una ejecución "tardía" en el año.

Alícuota Intendencia en FDI: 4,3% Disponibilidad anual 2017: \$ 58.017.918

- Total comprometido 2017: **\$ 64.403.096**
- Certificaciones acumuladas básico 2017: **\$ 38.109.351**
- Certificaciones acumuladas ajustadas 2017: **\$ 38.878.883**
- Saldo sin ejecutar: **\$ 19.139.035**
- Proyectos de mantenimiento/maquinaria (máx. permitido 20% de la disponibilidad anual): **12%**

Cartera de Proyectos – Evolución de la ejecución con respecto a lo planificado

Cod. proyecto	Nombre Proyecto	Estado Etapa Actual	Financiamiento FDI	% ejecución FDI	Fecha inicio previsto	Meses previstos de ejecución (incluye ampliaciones)	Meses reales de ejecución desde inicio previsto	Meses sin ejecución durante todo el período	Ejecución con respecto a lo planificado
FDI2015/1004	Pavimentación de calle Amarin Brum	Ejecución	2.873.464	98%	jun-2015	2	28	24	
FDI2015/1046	Pavimentación de calles en barrio Galeano de la ciudad de Rocha	Ejecución	19.921.019	94%	nov-2015	14	25	13	
FDI2015/1058	Pavimentación Avda. Peregrina Balboa	Ejecución	5.368.289	86%	nov-2015	7	23	14	
FDI2016/1003	Terminal de ómnibus de Rocha	Ejecución	13.596.943	93%	mar-2016	10	19	4	
FDI2016/1006	Pavimentación de calles en barrio del Puerto de la ciudad de Castillos	Ejecución	3.164.913	92%	mar-2016	3	19	14	
FDI2016/1011	Pavimentación y desagües pluviales del barrio La Alegría en la ciudad de Rocha	Ejecución	5.568.450	100%	jul-2016	4	15	11	
FDI2016/1013	Pavimentación y desagües pluviales en los barrios Jardín y Unión en la ciudad de Rocha	Ejecución	10.216.080	53%	sep-2016	4	13	7	
FDI2016/1028	Pavimentación y desagües pluviales en el barrio Hospital de la ciudad de Lascano	Ejecución	4.710.909	84%	ago-2016	4	14	9	
FDI2016/1032	Pavimentación y desagües pluviales en el barrio Tito Fernández de la ciudad del Chuy	Ejecución	8.125.812	16%	jun-2017	6	5	3	
FDI2016/1041	Pavimentación de acceso al barrio Mirador España	Ejecución	6.304.767	100%	oct-2016	3	12	5	
FDI2017/1061	Recambio de luminarias viales y ampliación de red de alumbrado	Ejecución	25.790.283	60%	oct-2017	2	1	0	
FDI2015/1045	Acceso a terminal de Chuy	Evaluación	7.032.401						
FDI 2017/1058	Acondicionamiento de acceso a Rocha por Avda. Martínez Rodríguez	Evaluación	24.910.977						

Referencias:

- La Intendencia ejecutó de acuerdo a lo planificado
- La Intendencia tenía previsto ejecutar y no ejecutó
- La Intendencia está fuera del plazo previsto de ejecución o no ha replanificado el proyecto