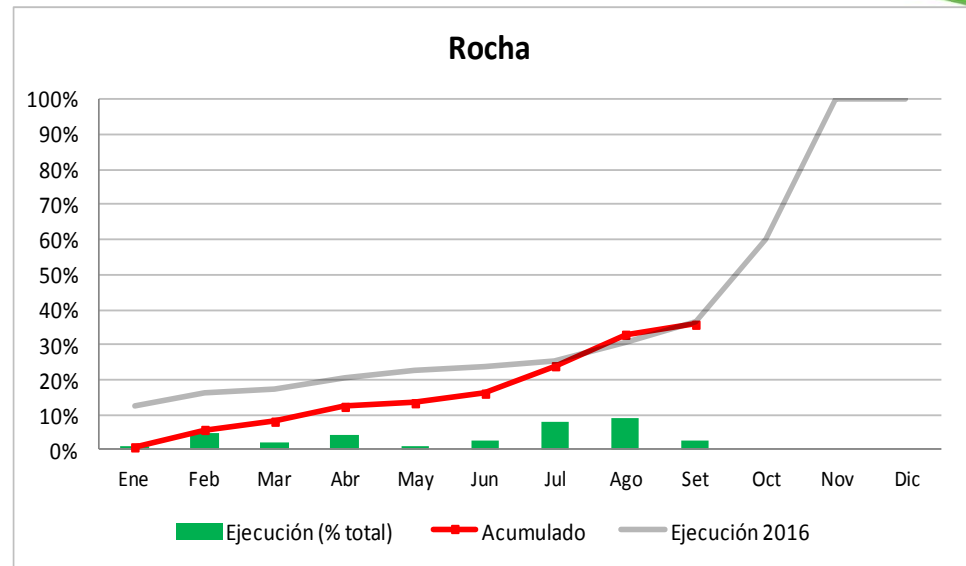
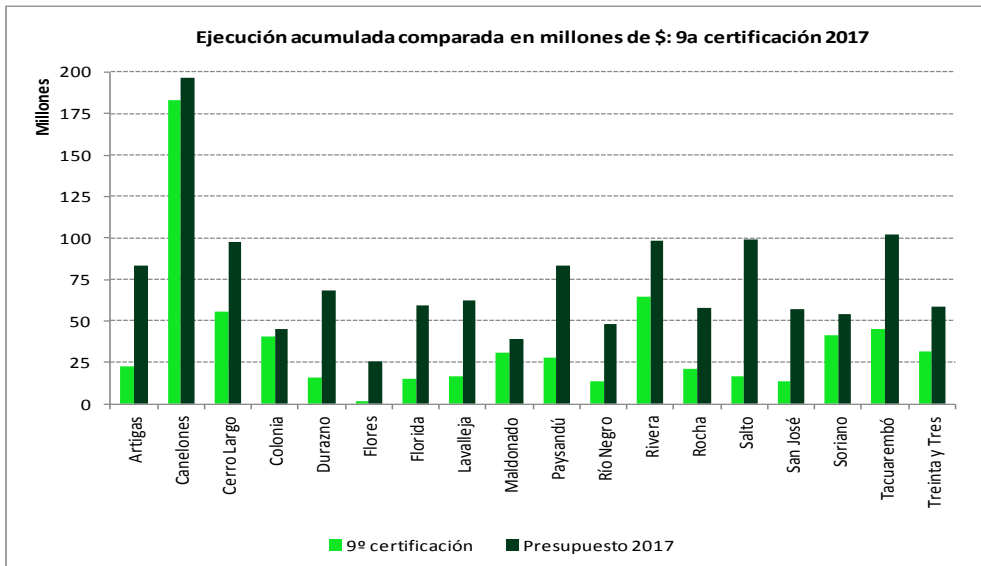


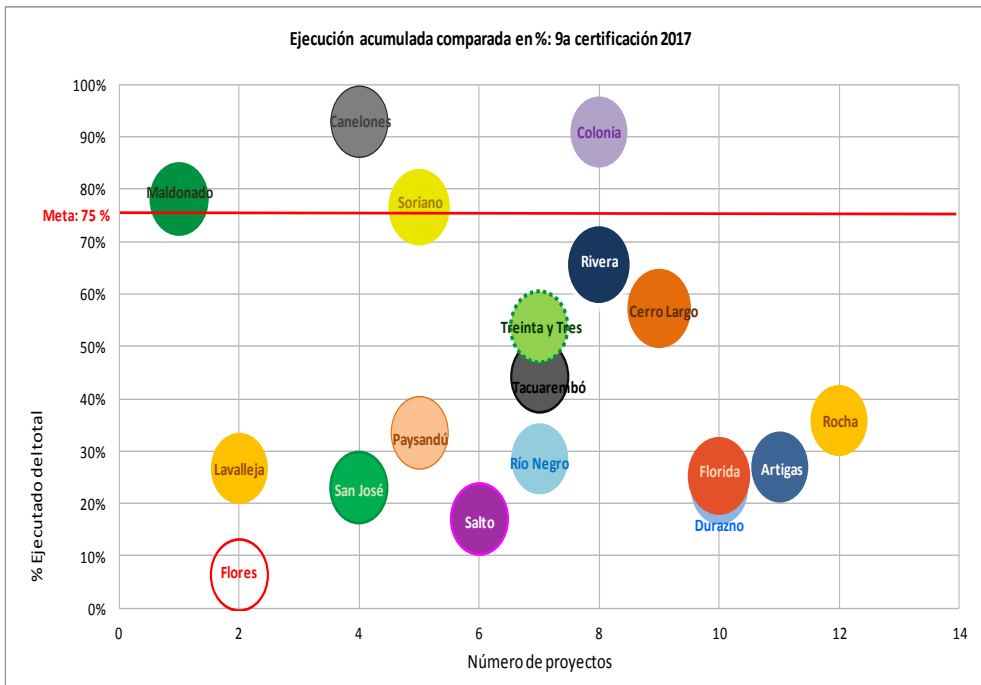
Informe de Ejecución Fondo de Desarrollo del Interior - OPP

Correspondiente a la ejecución de setiembre 2017

ROCHA



Nota: El gráfico muestra las certificaciones de ejecución otorgadas a la Intendencia en cada mes del año como porcentaje de la disponibilidad total ("Ejecución - % total"), el avance de todas las certificaciones de la Intendencia a la fecha ("Acumulado") y cómo fue el avance en la ejecución de la misma durante 2016 ("Ejecución 2016").



Alícuota Intendencia en FDI: 4,3% Disponibilidad anual 2017: \$ 58.017.918

- Total comprometido 2017: \$ 38.029.981
- Certificaciones acumuladas básico 2017: \$ 20.179.293
- Certificaciones acumuladas ajustadas 2017: \$ 20.768.207
- Saldo sin ejecutar: \$ 37.249.711
- Proyectos de mantenimiento/maquinaria (máx. permitido 20% de la disponibilidad anual): 12%

Nota: La línea roja representa el avance mínimo en la ejecución deseable para este mes, correspondiente al porcentaje que se habría acumulado a la fecha (75%) si ésta fuera perfectamente uniforme a lo largo del año (8,33% por certificación, por haber doce certificaciones en el presente año), meta que contribuiría al objetivo de evitar riesgos de una ejecución "tardía" en el año.

Cartera de Proyectos – Evolución de la ejecución con respecto a lo planificado

ROCHA

Cod. proyecto	Nombre Proyecto	Estado Etapa Actual	Financiamiento FDI	% ejecución FDI	Fecha inicio previsto	Meses previstos de ejecución (incluye ampliaciones)	Meses reales de ejecución desde inicio previsto	Meses sin ejecución durante todo el período	Ejecución con respecto a lo planificado
FDI2015/1004	Pavimentación de calle Amorin Brum	Ejecución	2.873.464	98%	jun-2015	2	27	23	
FDI2015/1005	Mantenimiento barrio Machado	Ejecución	2.370.742	100%	jun-2015	2	27	23	
FDI2015/1046	Pavimentación de calles en barrio Galeano de la ciudad de Rocha	Ejecución	19.921.019	94%	nov-2015	14	24	13	
FDI2015/1058	Pavimentación Avda. Peregrina Balboa	Ejecución	5.368.289	74%	nov-2015	7	22	14	
FDI2016/1003	Terminal de ómnibus de Rocha	Ejecución	13.596.943	91%	mar-2016	10	18	4	
FDI2016/1006	Pavimentación de calles en barrio del Puerto de la ciudad de Castillos	Ejecución	3.164.913	92%	mar-2016	3	18	13	
FDI2016/1011	Pavimentación y desagües pluviales del barrio La Alegría en la ciudad de Rocha	Ejecución	5.568.450	100%	jul-2016	4	14	10	
FDI2016/1013	Pavimentación y desagües pluviales en los barrios Jardín y Unión en la ciudad de Rocha	Ejecución	10.216.080	52%	sep-2016	4	12	7	
FDI2016/1028	Pavimentación y desagües pluviales en el barrio Hospital de la ciudad de Lascano	Ejecución	4.710.909	84%	ago-2016	4	13	8	
FDI2016/1032	Pavimentación y desagües pluviales en el barrio Tito Fernández de la ciudad del Chuy	Ejecución	8.125.812	6%	jun-2017	6	4	3	
FDI2016/1041	Pavimentación de acceso al barrio Mirador España	Ejecución	6.304.767	94%	oct-2016	3	11	5	
FDI2016/1058	Adquisición de maquinaria	Ejecución	6.661.090	100%	oct-2016	sin dato	10	no aplica	
FDI2015/1045	Acceso a terminal de Chuy	Evaluación	7.032.401						
FDI2017/1026	Piscina abierta en la ciudad de Lascano	Evaluación	4.000.000						
FDI 2017/1057	Reparación de cordón cuneta y badenes de hormigón en Avenida Gral. Artigas de la ciudad de Velázquez	Evaluación	3.832.395						
FDI 2017/1058	Acondicionamiento de acceso a Rocha por Avda. Martínez Rodríguez	Evaluación	24.910.977						
FDI2017/1063	Colocación de autotrabantes en calles del balneario La Paloma	Evaluación	17.584.920						

Referencias:



La Intendencia ejecutó de acuerdo a lo planificado

La Intendencia tenía previsto ejecutar y no ejecutó

La Intendencia está fuera del plazo previsto de ejecución o no ha replanificado el proyecto