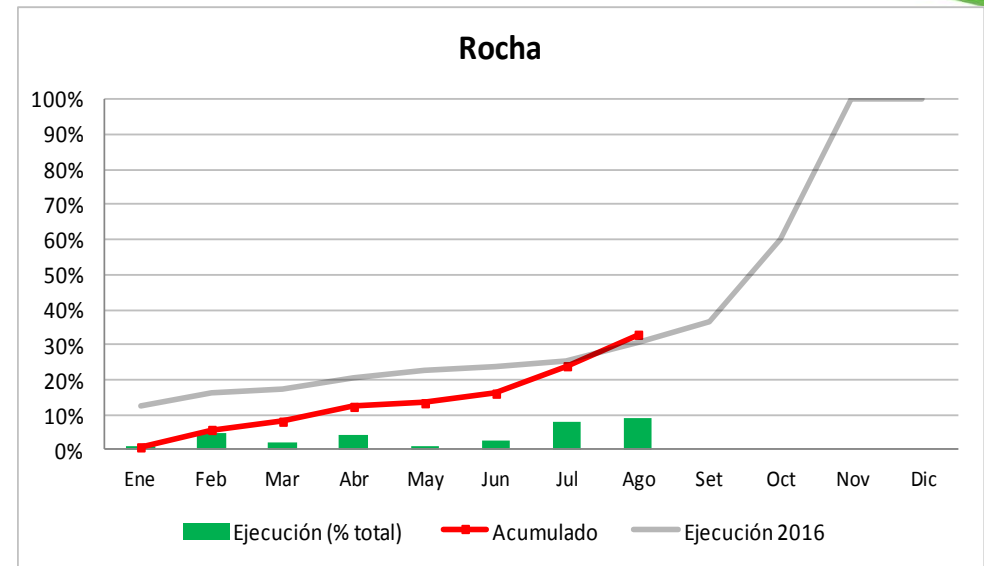
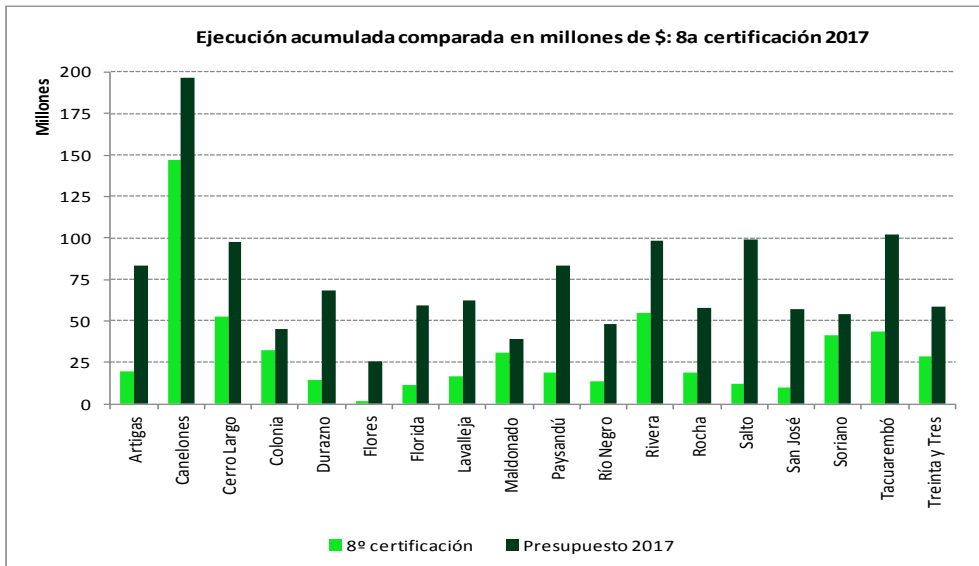


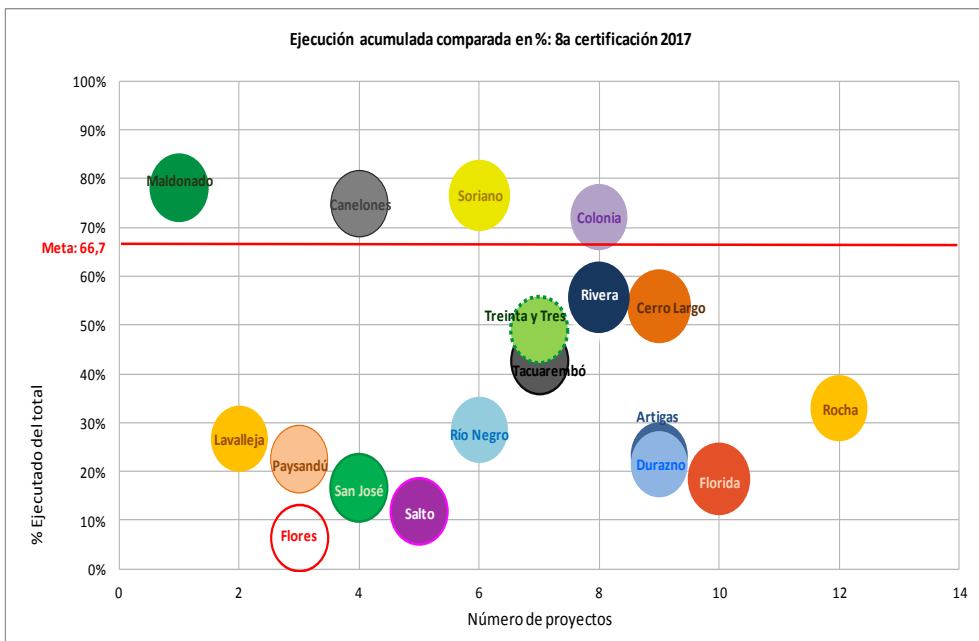
# Informe de Ejecución Fondo de Desarrollo del Interior - OPP

Correspondiente a la ejecución de agosto 2017

**ROCHA**



**Nota:** El gráfico muestra las certificaciones de ejecución otorgadas a la Intendencia en cada mes del año como porcentaje de la disponibilidad total ("Ejecución - % total"), el avance de todas las certificaciones de la Intendencia a la fecha ("Acumulado") y cómo fue el avance en la ejecución de la misma durante 2016 ("Ejecución 2016").



**Alícuota Intendencia en FDI: 4,3% Disponibilidad anual 2017: \$ 58.017.918**

- Total comprometido 2017: \$ 32.599.838
- Certificaciones acumuladas básico 2017: \$ 18.582.297
- Certificaciones acumuladas ajustadas 2017: \$ 19.104.083
- Saldo sin ejecutar: \$ 38.913.835
- Proyectos de mantenimiento/maquinaria (máx. permitido 20% de la disponibilidad anual): 12%

**Nota:** La línea roja representa el avance mínimo en la ejecución deseable para este mes, correspondiente al porcentaje que se habría acumulado a la fecha (66,7%) si ésta fuera perfectamente uniforme a lo largo del año (8,33% por certificación, por haber doce certificaciones en el presente año), meta que contribuiría al objetivo de evitar riesgos de una ejecución "tardía" en el año.

## Cartera de Proyectos – Evolución de la ejecución con respecto a lo planificado

Cod. proyecto	Nombre Proyecto	Estado Etapa Actual	Financiamiento FDI	% ejecución FDI	Fecha inicio previsto	Meses previstos de ejecución (incluye ampliaciones)	Meses reales de ejecución desde inicio previsto	Meses sin ejecución durante todo el período	Ejecución con respecto a lo planificado
FDI2015/1004	Pavimentación de calle Amarin Brum	Ejecución	2.873.464	98%	jun-2015	2	26	22	
FDI2015/1005	Mantenimiento barrio Machado	Ejecución	2.370.742	100%	jun-2015	2	26	22	
FDI2015/1046	Pavimentación de calles en barrio Galeano de la ciudad de Rocha	Ejecución	19.921.019	94%	nov-2015	14	23	12	
FDI2015/1058	Pavimentación Avda. Peregrina Balboa	Ejecución	5.368.289	70%	nov-2015	7	21	14	
FDI2016/1003	Terminal de ómnibus de Rocha	Ejecución	13.596.943	91%	mar-2016	10	17	3	
FDI2016/1006	Pavimentación de calles en barrio del Puerto de la ciudad de Castillos	Ejecución	3.164.913	92%	mar-2016	3	17	12	
FDI2016/1011	Pavimentación y desagües pluviales del barrio La Alegría en la ciudad de Rocha	Ejecución	5.568.450	100%	jul-2016	4	13	9	
FDI2016/1013	Pavimentación y desagües pluviales en los barrios Jardín y Unión en la ciudad de Rocha	Ejecución	5.478.460	96%	sep-2016	4	11	7	
FDI2016/1028	Pavimentación y desagües pluviales en el barrio Hospital de la ciudad de Lascano	Ejecución	4.710.909	76%	ago-2016	4	12	8	
FDI2016/1032	Pavimentación y desagües pluviales en el barrio Tito Fernández de la ciudad del Chuy	Ejecución	8.125.812	0%	jun-2017	6	3	3	
FDI2016/1041	Pavimentación de acceso al barrio Mirador España	Ejecución	5.612.244	98%	oct-2016	3	10	5	
FDI2016/1058	Adquisición de maquinaria	Ejecución	6.661.090	100%	oct-2016	sin dato	9	no aplica	
FDI2015/1045	Acceso a terminal de Chuy	Evaluación	7.032.401						
FDI2017/1026	Piscina abierta en la ciudad de Lascano	Evaluación	4.000.000						
FDI2017/1057	Reparación de cordón cuneta y badenes de hormigón en Avenida Gral. Artigas de la ciudad de Velázquez	Evaluación	3.832.395						
FDI2017/1058	Acondicionamiento de acceso a Rocha por Avda. Martínez Rodríguez	Evaluación	24.910.977						
FDI2017/1061	Recambio de luminarias viales con tecnología sodio de alta presión por luminarias viales con tecnología led y ampliación de la red de alumbrado público en el departamento de Rocha	Evaluación	28.032.945						
FDI2017/1063	Colocación de autotrabantes en calles del balneario La Paloma	Evaluación	17.584.920						

## Referencias:



La Intendencia ejecutó de acuerdo a lo planificado

La Intendencia tenía previsto ejecutar y no ejecutó

La Intendencia está fuera del plazo previsto de ejecución o no ha replanificado el proyecto