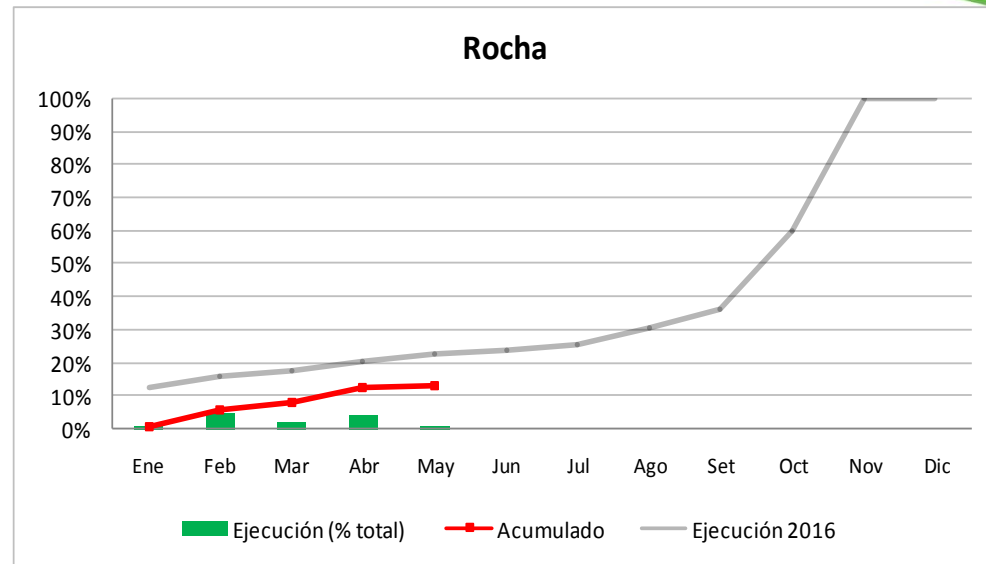
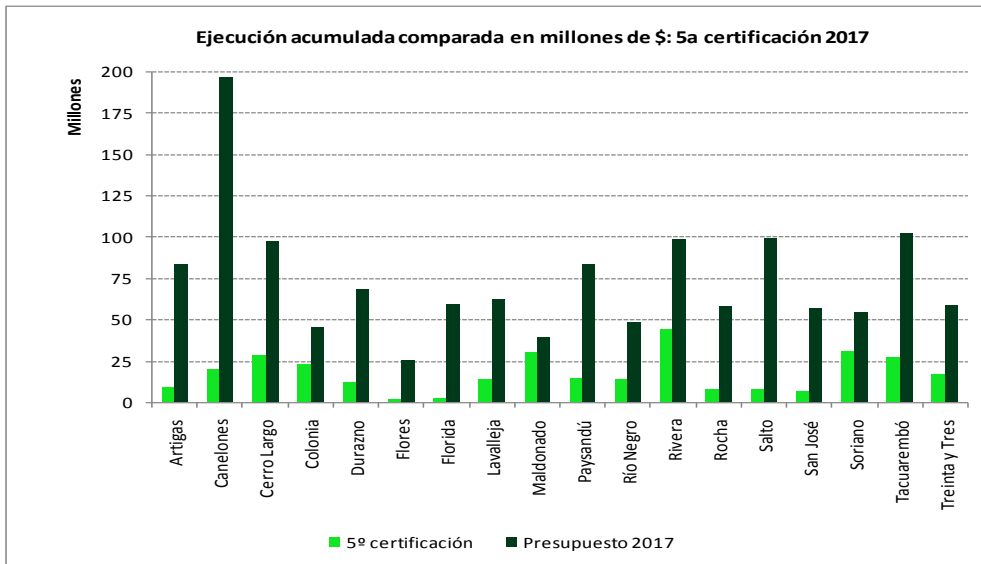


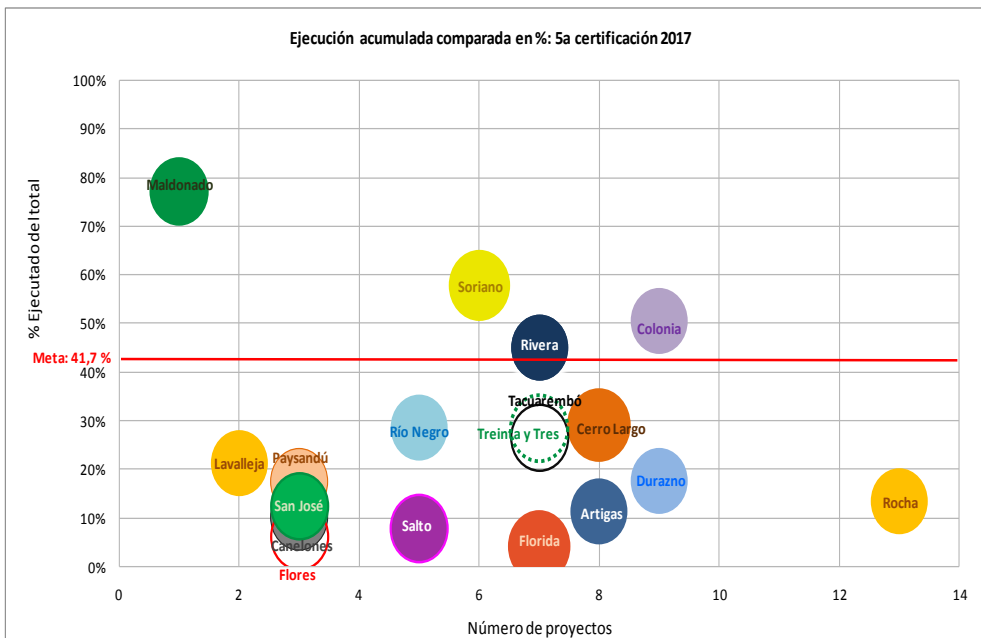
Informe de Ejecución Fondo de Desarrollo del Interior - OPP

Correspondiente a la ejecución de mayo 2017

ROCHA



Nota: El gráfico muestra las certificaciones de ejecución otorgadas a la Intendencia en cada mes del año como porcentaje de la disponibilidad total ("Ejecución - % total"), el avance de todas las certificaciones de la Intendencia a la fecha ("Acumulado") y cómo fue el avance en la ejecución de la misma durante 2016 ("Ejecución 2016").



Alícuota Intendencia en FDI: 4,3% Disponibilidad anual 2017: \$ 58.017.918

- Total comprometido 2017: \$ 30.638.691
- Certificaciones acumuladas básico 2017: \$ 7.312.832
- Certificaciones acumuladas ajustadas 2017: \$ 7.781.901
- Saldo sin ejecutar básico: \$ 50.236.017
- Proyectos de mantenimiento/maquinaria (máx. permitido 20% de la disponibilidad anual): 10,8%

Nota: La línea roja representa el avance mínimo en la ejecución deseable para este mes, correspondiente al porcentaje que se habría acumulado a la fecha (41,7%) si ésta fuera perfectamente uniforme a lo largo del año (8,33% por certificación, por haber doce certificaciones en el presente año), meta que contribuiría al objetivo de evitar riesgos de una ejecución "tardía" en el año.

Cartera de Proyectos – Evolución de la ejecución con respecto a lo planificado

Cod. proyecto	Nombre Proyecto	Estado Etapa Actual	Financiamiento FDI	% ejecución FDI	Fecha inicio previsto	Meses previstos de ejecución (incluye ampliaciones)	Meses reales de ejecución desde inicio previsto	Meses sin ejecución durante todo el período	Ejecución con respecto a lo planificado
PRY2015/1004	Pavimentación de calle Amarin Brum	Ejecución	2.873.464	98%	jun-2015	2	23	19	
PRY2015/1005	Mantenimiento barrio Machado	Ejecución	2.370.742	87%	jun-2015	2	23	20	
PRY2015/1046	Pavimentación de calles en barrio Galeano de la ciudad de Rocha	Ejecución	19.921.019	94%	nov-2015	14	20	9	
PRY2015/1058	Pavimentación Avda. Peregrina Balboa	Ejecución	4.985.526	72%	nov-2015	7	18	12	
PRY2016/1003	Terminal de ómnibus de Rocha	Ejecución	12.115.977	91%	mar-2016	10	14	3	
PRY2016/1006	Pavimentación de calles en barrio del Puerto de la ciudad de Castillos	Ejecución	3.164.913	92%	mar-2016	3	14	9	
PRY2016/1011	Pavimentación y desagües pluviales del barrio La Alegría en la ciudad de Rocha	Ejecución	5.568.450	100%	jul-2016	4	10	6	
PRY2016/1013	Pavimentación y desagües pluviales en los barrios Jardín y Unión en la ciudad de Rocha	Ejecución	5.478.460	96%	sep-2016	4	8	4	
PRY2016/1028	Pavimentación y desagües pluviales en el barrio Hospital de la ciudad de Lascano	Ejecución	3.483.656	22%	ago-2016	4	9	8	
PRY2016/1032	Pavimentación y desagües pluviales en el barrio Tito Fernández de la ciudad del Chuy	Ejecución	8.125.812	0%	sin iniciar	4	0	0	
PRY2016/1041	Pavimentación de acceso al barrio Mirador España	Ejecución	5.612.244	98%	oct-2016	3	7	2	
PRY2016/1042	Pavimentación de calles en barrio Obrero	Ejecución	8.870.106	79%	oct-2016	4	7	2	
PRY2016/1058	Adquisición de maquinaria	Ejecución	5.971.046	0%	oct-2016	sin dato	6	no aplica	
PRY2015/1045	Acceso a terminal de Chuy	Evaluación	7.032.401						
PRY2017/1026	Piscina abierta en la ciudad de Lascano	Evaluación	4.000.000						

Referencias:


La Intendencia ejecutó de acuerdo a lo planificado

La Intendencia tenía previsto ejecutar y no ejecutó

La intendencia está fuera del plazo previsto de ejecución o no ha replanificado el proyecto

