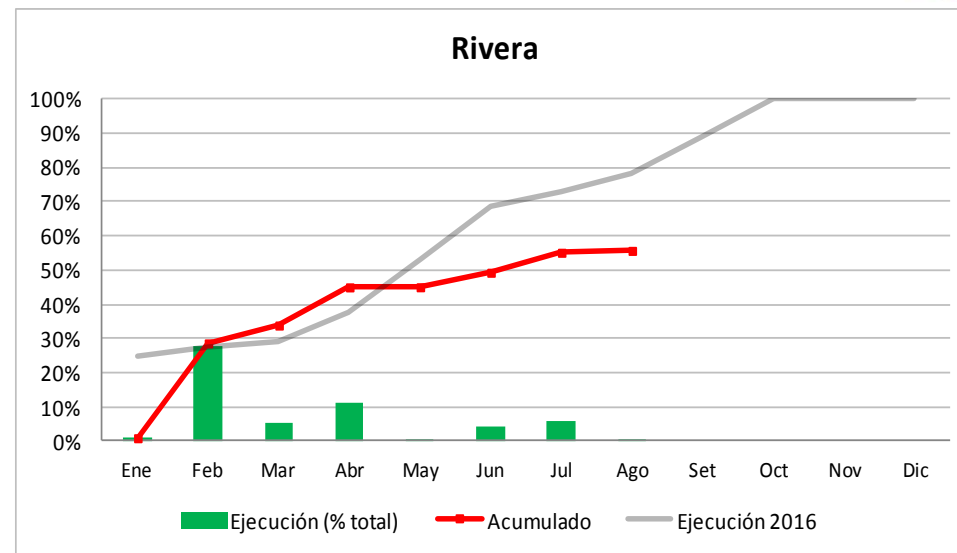
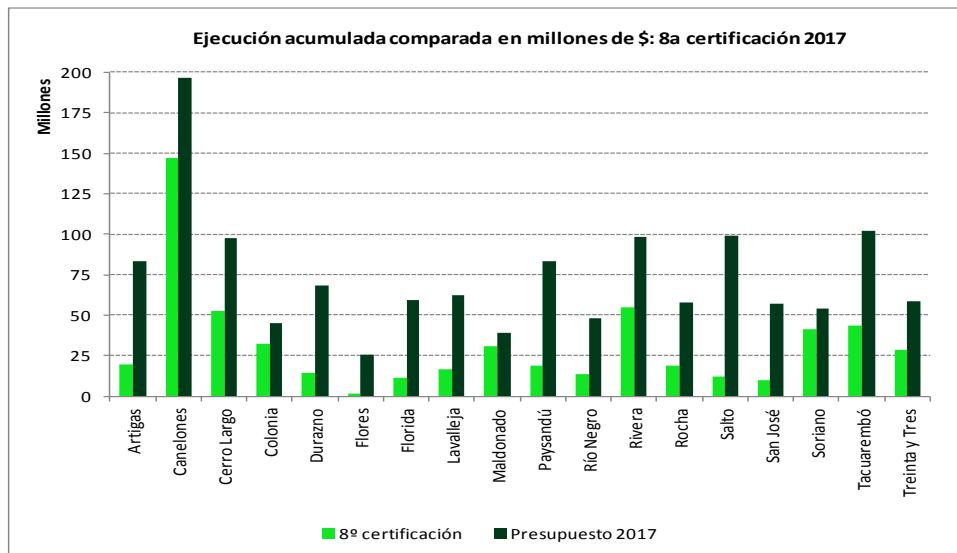


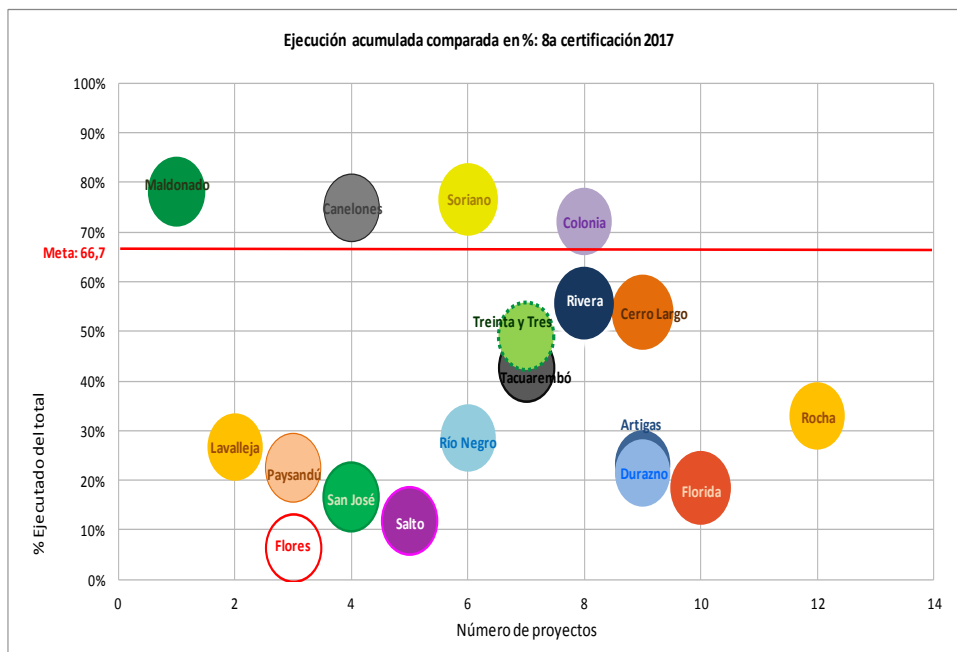
Informe de Ejecución Fondo de Desarrollo del Interior - OPP

Correspondiente a la ejecución de agosto 2017

RIVERA



Nota: El gráfico muestra las certificaciones de ejecución otorgadas a la Intendencia en cada mes del año como porcentaje de la disponibilidad total ("Ejecución - % total"), el avance de todas las certificaciones de la Intendencia a la fecha ("Acumulado") y cómo fue el avance en la ejecución de la misma durante 2016 ("Ejecución 2016").



Alícuota Intendencia en FDI: 7,4% Disponibilidad anual 2017: \$ 98.657.197

- Total comprometido 2017: \$ 105.596.708
- Certificaciones acumuladas básico 2017: \$ 54.915.756
- Certificaciones acumuladas ajustadas 2017: \$ 54.915.756
- Saldo sin ejecutar: \$ 43.741.441
- Proyectos de mantenimiento/maquinaria (máx. permitido 20% de la disponibilidad anual): 20%

Nota: La línea roja representa el avance mínimo en la ejecución deseable para este mes, correspondiente al porcentaje que se habría acumulado a la fecha (66,7%) si ésta fuera perfectamente uniforme a lo largo del año (8,33% por certificación, por haber doce certificaciones en el presente año), meta que contribuiría al objetivo de evitar riesgos de una ejecución "tardía" en el año.

Cartera de Proyectos – Evolución de la ejecución con respecto a lo planificado

Cod. proyecto	Nombre Proyecto	Estado Etapa Actual	Financiamiento FDI	% ejecución FDI	Fecha inicio previsto	Meses previstos de ejecución (incluye ampliaciones)	Meses reales de ejecución desde inicio previsto	Meses sin ejecución durante todo el período	Ejecución con respecto a lo planificado
FDI2013/1001	Remodelación Avda. Presidente Giró	Ejecución	145.650.053	74%	set-2013	20	45	24	
FDI2015/1009	Remodelación Avda. Presidente Viera	Ejecución	22.518.537	99%	dic-2015	6	19	10	
FDI2016/1012	Adquisición de maquinaria	Ejecución	79.900.000	19%	jun-2016	42	13	no aplica	
FDI2016/1016	Fortalecimiento de la cadena de producción de la sandía en productores familiares	Ejecución	2.045.100	50%	abr-2017	24	5	1	
FDI2016/1020	Mejoramiento y conservación de áreas verdes de la ciudad y departamento de Rivera	Ejecución	3.250.019	0%	may-2017	10	4	4	
FDI2016/1024	Barrio 33 Orientales (Ampliación obra PDGS)	Ejecución	52.954.200	100%	jul-2016	7	13	5	
FDI2016/1039	Polo de desarrollo agropecuario	Ejecución	4.837.267	17%	set-2016	11	11	10	
FDI2017/1006	Acondicionamiento urbano de Vichadero, Fase I	Ejecución	39.910.136	0%	ene-2018	7	0	0	
FDI2017/1054	Rehabilitación calle Nemesio escobar de la ciudad de Rivera	Evaluación	32.893.788						

Referencias:


La Intendencia ejecutó de acuerdo a lo planificado

La Intendencia tenía previsto ejecutar y no ejecutó

La intendencia está fuera del plazo previsto de ejecución o no ha replanificado el proyecto