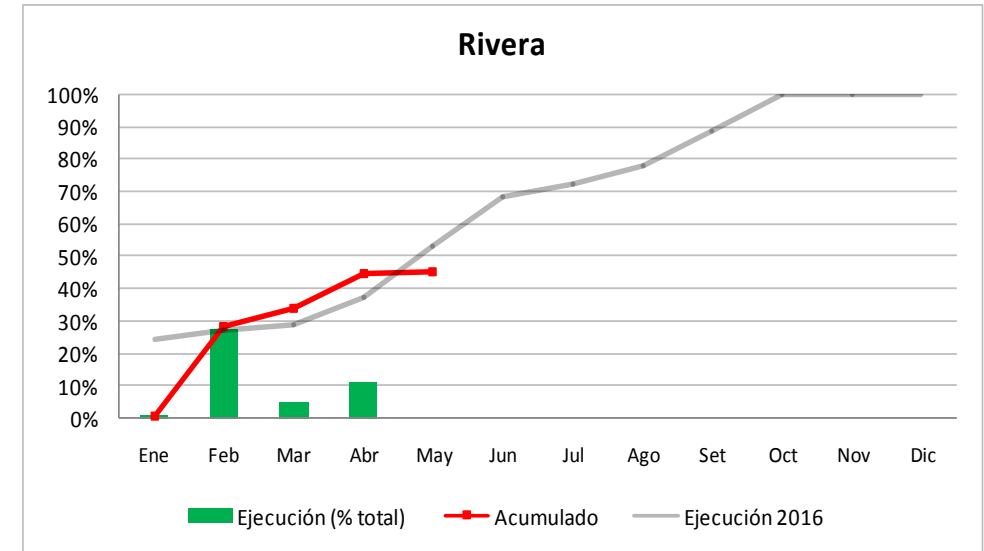
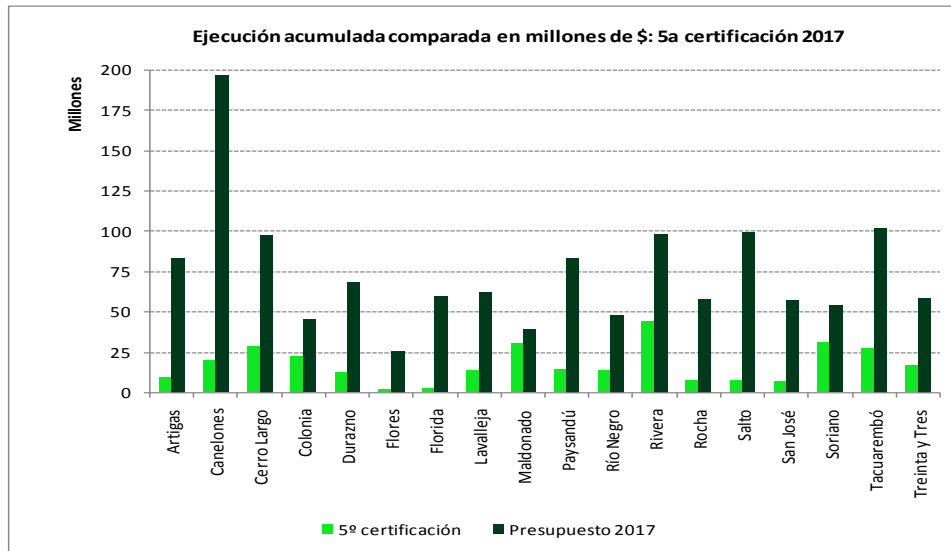


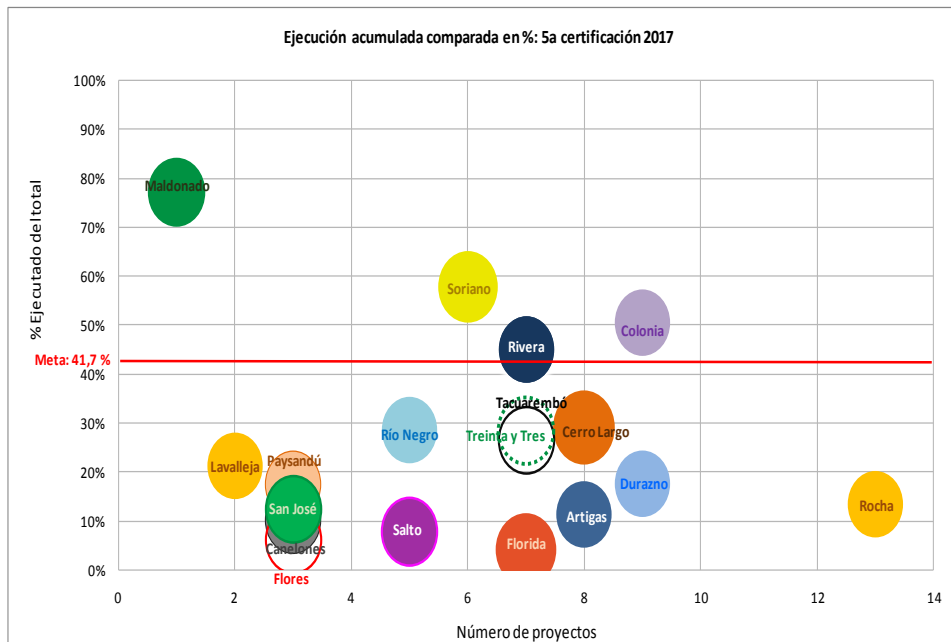
Informe de Ejecución Fondo de Desarrollo del Interior - OPP

Correspondiente a la ejecución de mayo 2017

RIVERA



Nota: El gráfico muestra las certificaciones de ejecución otorgadas a la Intendencia en cada mes del año como porcentaje de la disponibilidad total ("Ejecución - % total"), el avance de todas las certificaciones de la Intendencia a la fecha ("Acumulado") y cómo fue el avance en la ejecución de la misma durante 2016 ("Ejecución 2016").



Nota: La línea roja representa el avance mínimo en la ejecución deseable para este mes, correspondiente al porcentaje que se habría acumulado a la fecha (41,7%) si ésta fuera perfectamente uniforme a lo largo del año (8,33% por certificación, por haber doce certificaciones en el presente año), meta que contribuiría al objetivo de evitar riesgos de una ejecución "tardía" en el año.

Alícuota Intendencia en FDI: 7,4% Disponibilidad anual 2017: \$ 98.657.197

- Total comprometido 2017: **\$ 88.512.903**
- Certificaciones acumuladas básico 2017: **\$ 44.428.148**
- Certificaciones acumuladas ajustadas 2017: **\$ 44.428.148**
- Saldo sin ejecutar básico: **\$ 54.229.049**
- Proyectos de mantenimiento/maquinaria (máx. permitido 20% de la disponibilidad anual): **20%**

Cartera de Proyectos – Evolución de la ejecución con respecto a lo planificado

Cod. proyecto	Nombre Proyecto	Estado Etapa Actual	Financiamiento FDI	% ejecución FDI	Fecha inicio previsto	Meses previstos de ejecución (incluye ampliaciones)	Meses reales de ejecución desde inicio previsto	Meses sin ejecución durante todo el período	Ejecución con respecto a lo planificado
PRY2013/1001	Remodelación Avda. Presidente Giró	Ejecución	121.664.353	88%	set-2013	20	42	22	
PRY2015/1009	Remodelación Avda. Presidente Viera	Ejecución	22.518.537	99%	dic-2015	6	16	7	
PRY2016/1012	Adquisición de maquinaria	Ejecución	79.900.002	9%	jun-2016	42	10	no aplica	
PRY2016/1016	Fortalecimiento de la cadena de producción de la sandía en productores familiares	Ejecución	2.045.100	43%	abr-2017	24	2	0	
PRY2016/1020	Mejoramiento y conservación de áreas verdes de la ciudad y departamento de Rivera	Ejecución	3.250.019	0%	may-2017	10	1	1	
PRY2016/1024	Barrio 33 Orientales (Ampliación obra PDGS)	Ejecución	52.954.200	97%	jul-2016	7	10	4	
PRY2016/1039	Polo de desarrollo agropecuario	Ejecución	4.837.267	17%	set-2016	11	8	7	
PRY2017/1006	Acondicionamiento urbano de Vichadero, Fase 1	Evaluación	30.093.658						