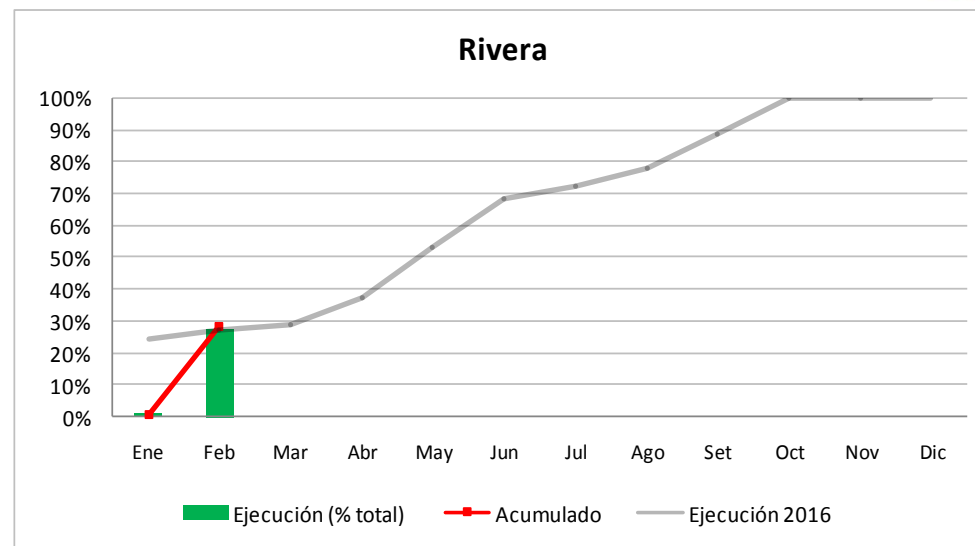
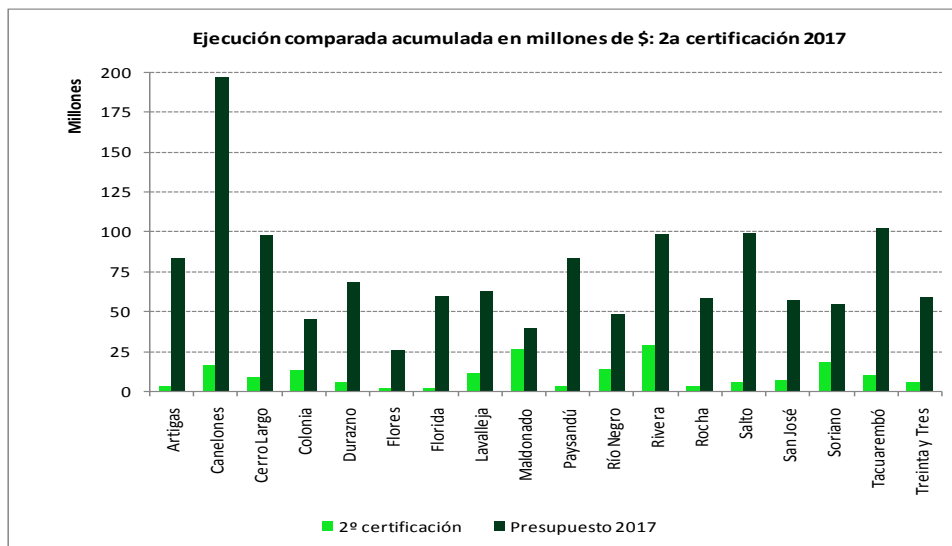


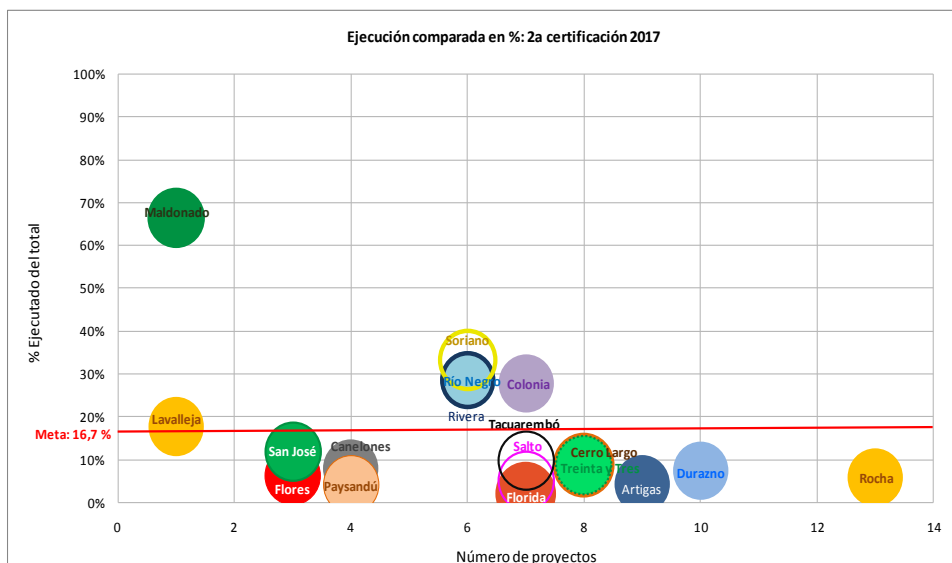
# Informe de Ejecución Fondo de Desarrollo del Interior - OPP

Correspondiente a la ejecución de febrero 2017

RIVERA



**Nota:** El gráfico muestra las certificaciones de ejecución otorgadas a la Intendencia en cada mes del año como porcentaje de la disponibilidad total ("Ejecución - % total"), el avance de todas las certificaciones de la Intendencia a la fecha ("Acumulado") y cómo fue el avance en la ejecución de la misma durante 2016 ("Ejecución 2016").



**Nota:** La línea roja representa el avance mínimo en la ejecución deseable para este mes, correspondiente al porcentaje que se habría acumulado a la fecha (16,7%) si ésta fuera perfectamente uniforme a lo largo del año (8,33% por certificación, por haber doce certificaciones en el presente año), meta que contribuiría al objetivo de evitar riesgos de una ejecución "tardía" en el año.

**Alícuota Intendencia en FDI: 7,4% Disponibilidad anual 2017: \$ 98.657.197**

- Total comprometido 2017: \$ 85.465.824
- Certificaciones acumuladas básico 2017: \$ 28.248.989
- Certificaciones acumuladas ajustadas 2017: \$ 28.248.989
- Saldo sin ejecutar básico: \$ 70.408.208
- Proyectos de mantenimiento/maquinaria (máx. permitido 20% de la disponibilidad anual): **20%**

## Cartera de Proyectos – Evolución de la ejecución con respecto a lo planificado

| Cod. proyecto | Nombre Proyecto   | Estado Etapa Actual | Financiamiento FDI | % ejecución FDI | Fecha inicio previsto | Meses previstos de ejecución (incluye ampliaciones) | Meses reales de ejecución desde inicio previsto | Meses sin ejecución durante todo el período | Ejecución con respecto a lo planificado |
|---------------|---|---------------------|--------------------|-----------------|-----------------------|---|---|---|---|
| PRY2013/1001  | Remodelación Avda. Presidente Giró  | En Ejecución        | 121.664.353        | 85%             | set-2013              | 20  | 39  | 20  |   |
| PRY2015/1009  | Remodelación Avda. Presidente Viera   | En Ejecución        | 22.518.537         | 99%             | dic-2015              | 6   | 13  | 4   |   |
| PRY2016/1012  | Adquisición de maquinaria   | En Ejecución        | 79.900.002         | 0%              | jun-2016              | 42  | 7   | no aplica                                   |   |
| PRY2016/1016  | Fortalecimiento de la cadena de producción de la sandía en productores familiares | En Ejecución        | 2.045.100          | 38%             | sin iniciar           | 24  | 0   | 0   |   |
| PRY2016/1024  | Barrio 33 Orientales (Ampliación obra PDGS)                                       | En Ejecución        | 52.954.200         | 89%             | jul-2016              | 7   | 7   | 3   |   |
| PRY2016/1039  | Polo de desarrollo agropecuario   | En Ejecución        | 4.837.267          | 0%              | set-2016              | 11  | 5   | 5   |   |
| PRY2016/1020  | Mejoramiento y conservación de áreas verdes de la ciudad y departamento de Rivera | En Evaluación       | 8.833.938          |                 |                       |   |   |   |   |

**Referencias:**


La Intendencia ejecutó de acuerdo a lo planificado

La Intendencia tenía previsto ejecutar y no ejecutó

La intendencia está fuera del plazo previsto de ejecución o no ha replanificado el proyecto