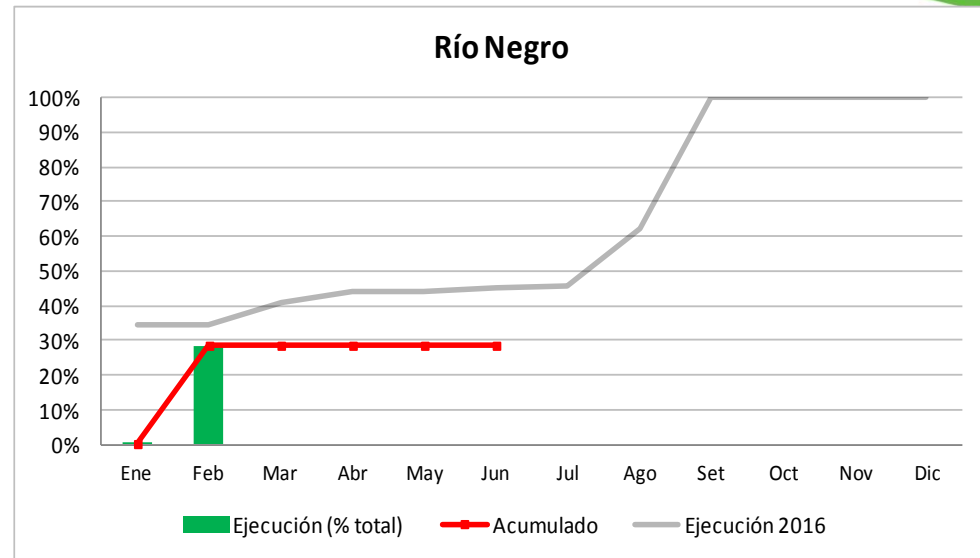
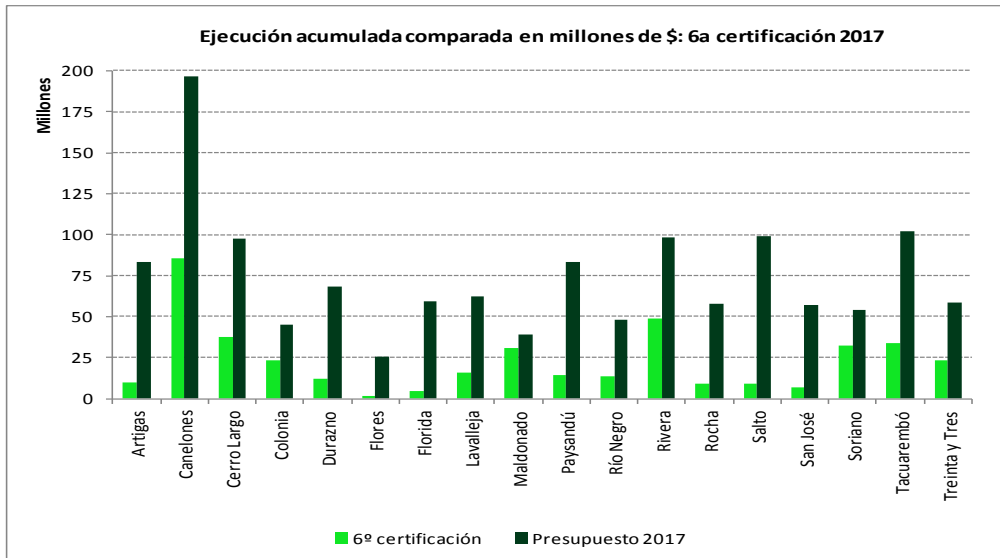


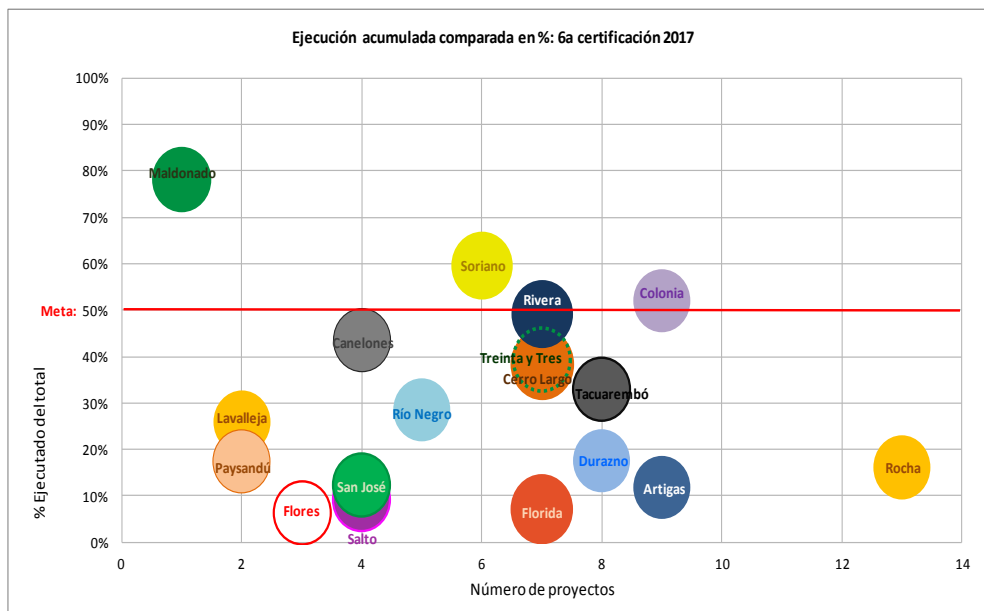
Informe de Ejecución Fondo de Desarrollo del Interior - OPP

Correspondiente a la ejecución de junio 2017

RÍO NEGRO



Nota: El gráfico muestra las certificaciones de ejecución otorgadas a la Intendencia en cada mes del año como porcentaje de la disponibilidad total ("Ejecución - % total"), el avance de todas las certificaciones de la Intendencia a la fecha ("Acumulado") y cómo fue el avance en la ejecución de la misma durante 2016 ("Ejecución 2016").



Nota: La línea roja representa el avance mínimo en la ejecución deseable para este mes, correspondiente al porcentaje que se habría acumulado a la fecha (50%) si ésta fuera perfectamente uniforme a lo largo del año (8,33% por certificación, por haber doce certificaciones en el presente año), meta que contribuiría al objetivo de evitar riesgos de una ejecución "tardía" en el año.

Alícuota Intendencia en FDI: 3,6% Disponibilidad anual 2017: \$ 48.259.144

- Total comprometido 2017: \$ 28.925.260
- Certificaciones acumuladas básico 2017: \$ 13.138.443
- Certificaciones acumuladas ajustadas 2017: \$ 13.742.725
- Saldo sin ejecutar básico: \$ 34.516.419
- Proyectos de mantenimiento/maquinaria (máx. permitido 20% de la disponibilidad anual): 0%

Cartera de Proyectos – Evolución de la ejecución con respecto a lo planificado

Cod. proyecto	Nombre Proyecto	Estado Etapa Actual	Financiamiento FDI	% ejecución FDI	Fecha inicio previsto	Meses previstos de ejecución (incluye ampliaciones)	Meses reales de ejecución desde inicio previsto	Meses sin ejecución durante todo el período	Ejecución con respecto a lo planificado
PRY2015/1018	Consolidación de Avda. 18 de julio en la ciudad de Fray Bentos	Ejecución	17.742.438	88%	set-2015	4	20	10	
PRY2015/1019	Rehabilitación de Avda. Zeballos de la ciudad de Young	Ejecución	6.487.591	82%	set-2015	4	20	14	
PRY2015/1020	Consolidación Rambla Dr. Cuervo de la ciudad de Fray Bentos	Ejecución	11.683.653	90%	set-2015	4	20	15	
PRY2015/1021	Rehabilitación de calle 25 de agosto en la ciudad de Young	Ejecución	11.798.983	80%	set-2015	4	20	12	
PRY2016/1059	Recuperación de pavimentos en calles del departamento de Río Negro	Ejecución	47.446.615	79%	set-2016	4	9	5	
PRY2017/1010	Mejora vial y urbana en calles estructuradoras del departamento	Evaluación	48.524.153						

Referencias:



La Intendencia ejecutó de acuerdo a lo planificado

La Intendencia tenía previsto ejecutar y no ejecutó

La intendencia está fuera del plazo previsto de ejecución o no ha replanificado el proyecto