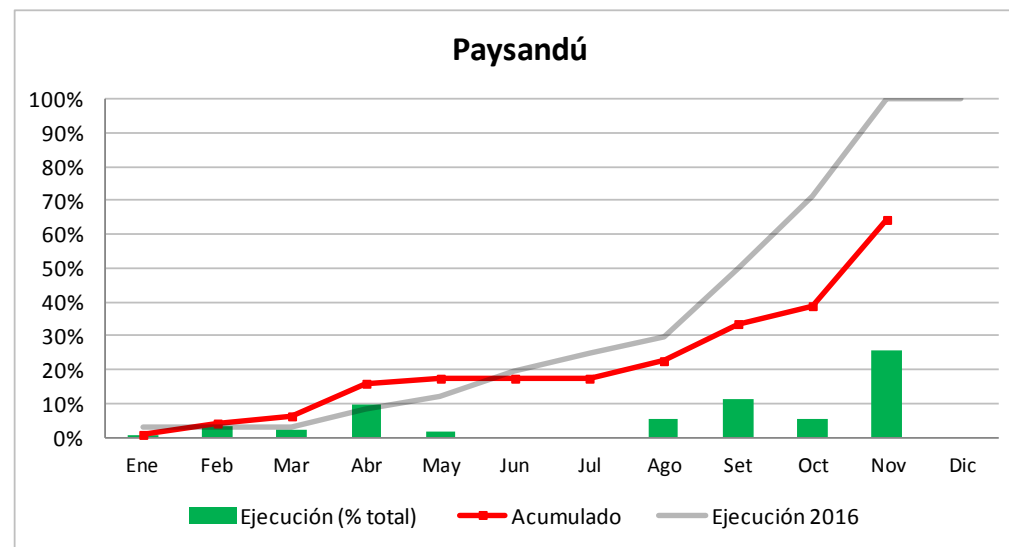
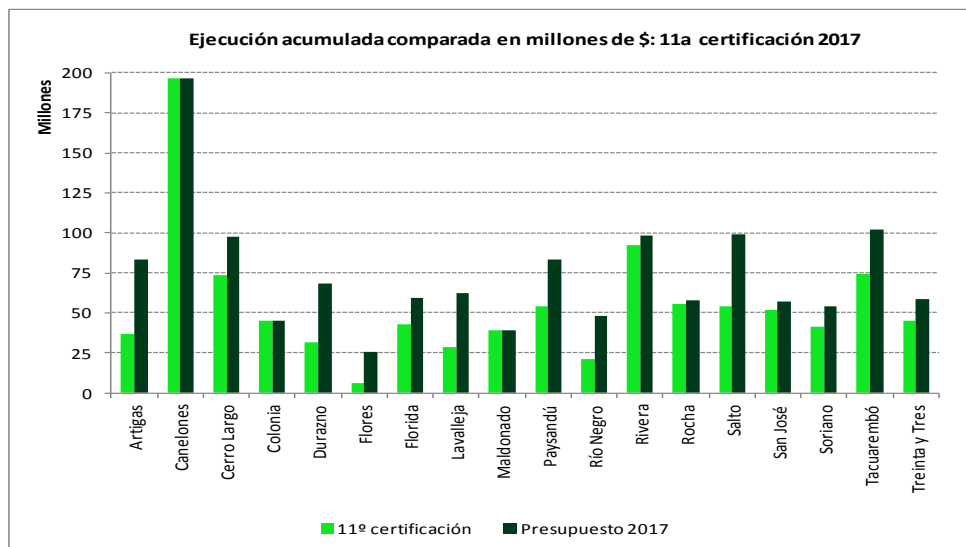


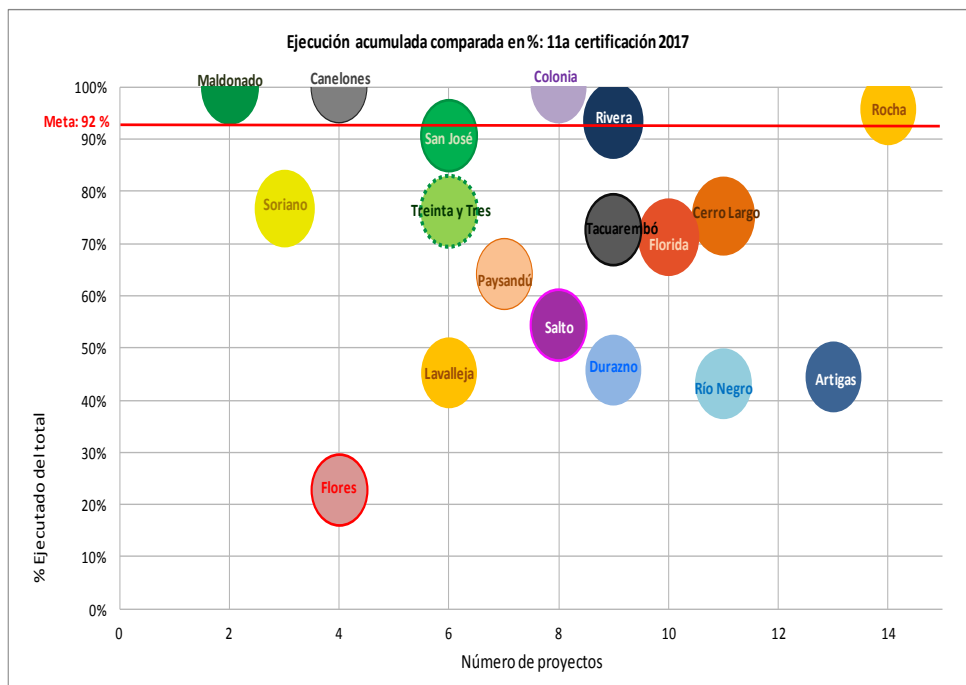
# Informe de Ejecución Fondo de Desarrollo del Interior - OPP

Correspondiente a la ejecución de noviembre 2017

PAYSANDÚ



**Nota:** El gráfico muestra las certificaciones de ejecución otorgadas a la Intendencia en cada mes del año como porcentaje de la disponibilidad total ("Ejecución - % total"), el avance de todas las certificaciones de la Intendencia a la fecha ("Acumulado") y cómo fue el avance en la ejecución de la misma durante 2016 ("Ejecución 2016").



**Nota:** La línea roja representa el avance mínimo en la ejecución deseable para este mes, correspondiente al porcentaje que se habría acumulado a la fecha (92%) si ésta fuera perfectamente uniforme a lo largo del año (8,33% por certificación, por haber doce certificaciones en el presente año), meta que contribuiría al objetivo de evitar riesgos de una ejecución "tardía" en el año.




**Alícuota Intendencia en FDI: 6,3% Disponibilidad anual 2017: \$ 83.551.149**

- Total comprometido 2017: **\$ 83.695.690**
- Certificaciones acumuladas básico 2017: **\$ 53.256.724**
- Certificaciones acumuladas ajustadas 2017: **\$ 53.721.432**
- Saldo sin ejecutar: **\$ 29.829.717**
- Proyectos de mantenimiento/maquinaria (máx. permitido 20% de la disponibilidad anual): **19,7%**

Cartera de Proyectos – Evolución de la ejecución con respecto a lo planificado

Cod. proyecto	Nombre Proyecto	Estado Etapa Actual	Financiamiento FDI	% ejecución FDI	Fecha inicio previsto	Meses previstos de ejecución (incluye ampliaciones)	Meses reales de ejecución desde inicio previsto	Meses sin ejecución durante todo el período	Ejecución con respecto a lo planificado
FDI2015/1065	Recuperación de camino a Tres Bocas (PCR)	Ejecución	16.553.041	90%	nov-2015	12	23	19	
FDI2016/1018	Desagues pluviales, cordón cuneta, pavimentación y alumbrado del barrio La Curtiembre de la ciudad de Paysandú	Ejecución	39.282.603	85%	set-2016	7	14	5	
FDI2017/1011	Ciclovía sobre la ruta de acceso N°90 de la ciudad de Paysandú	Ejecución	14.620.609	35%	set-2017	5	3	0	
FDI2017/1021	Urbanización del barrio Solari - Gamundi	Ejecución	45.816.988	25%	ago-2017	12	4	0	
FDI2017/1035	Ampliación de las celdas del sitio de disposición final de Paysandú	Ejecución	8.381.400	85%	set-2017	1	3	2	
FDI2017/1042	Urbanización barrio El Roble ciudad de Paysandú	Ejecución	58.538.240	9%	oct-2017	18	2	0	
FDI2017/1043	Acondicionamiento Anillo Perimetral, Etapa 1.	Ejecución	88.374.120	7%	nov-2017	28	1	0	
FDI2016/1046	Rehabilitación y construcción de infraestructura en Termas de Guaviyú	Evaluación	21.048.334						
FDI2016/1040	Recalificación de la Plaza Varela, ciudad de Paysandú. Hacia una ciudad inclusiva e integradora	Evaluación	6.200.353						

Referencias:

-  La Intendencia ejecutó de acuerdo a lo planificado
-  La Intendencia tenía previsto ejecutar y no ejecutó
-  La Intendencia está fuera del plazo previsto de ejecución o no ha replanificado el proyecto