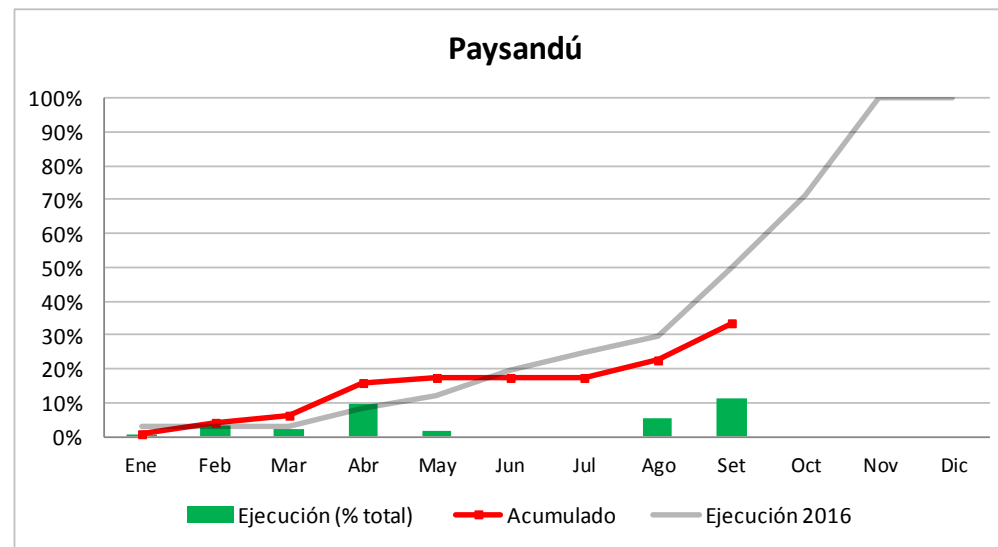
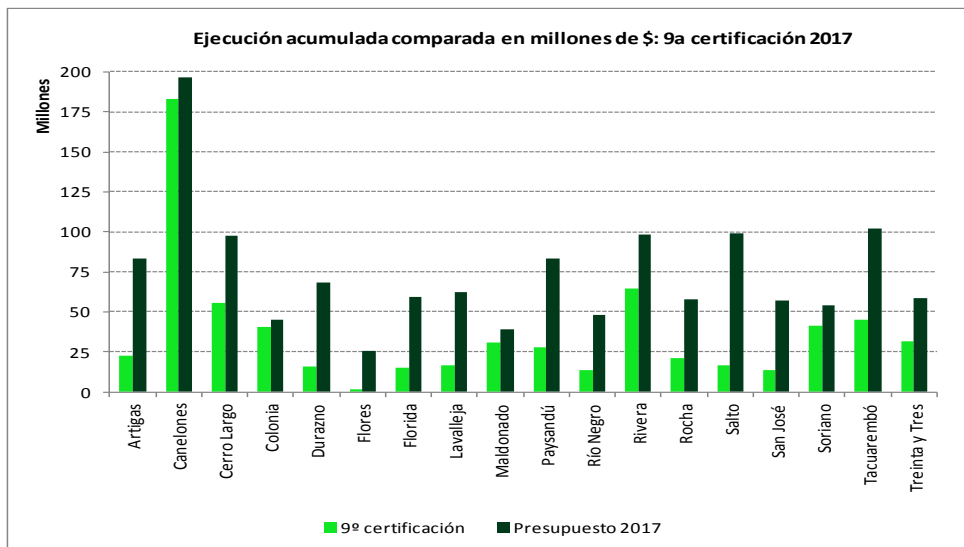


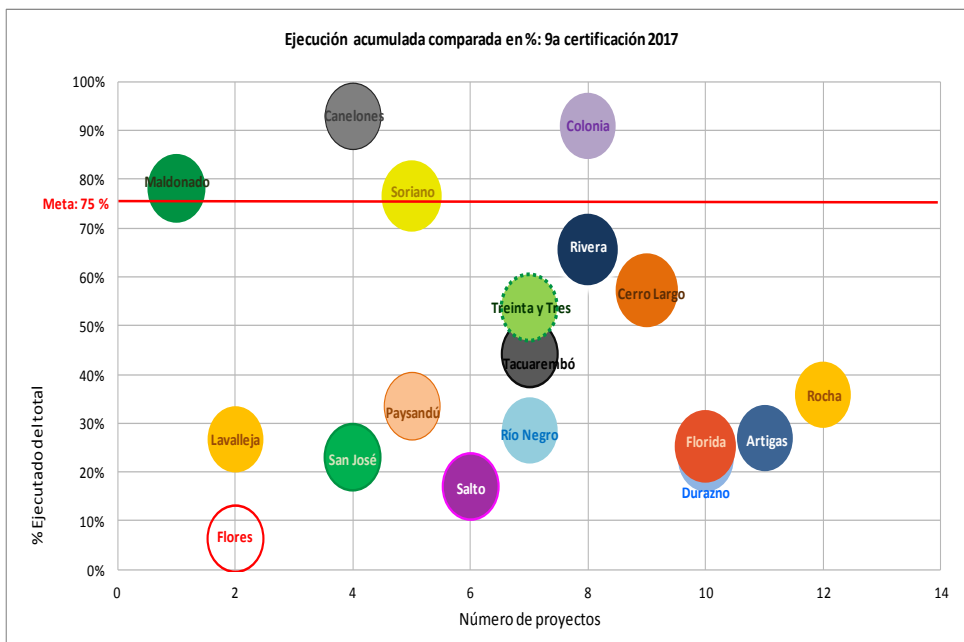
# Informe de Ejecución Fondo de Desarrollo del Interior - OPP

Correspondiente a la ejecución de setiembre 2017

PAYSANDÚ



**Nota:** El gráfico muestra las certificaciones de ejecución otorgadas a la Intendencia en cada mes del año como porcentaje de la disponibilidad total ("Ejecución - % total"), el avance de todas las certificaciones de la Intendencia a la fecha ("Acumulado") y cómo fue el avance en la ejecución de la misma durante 2016 ("Ejecución 2016").



**Nota:** La línea roja representa el avance mínimo en la ejecución deseable para este mes, correspondiente al porcentaje que se habría acumulado a la fecha (75%) si ésta fuera perfectamente uniforme a lo largo del año (8,33% por certificación, por haber doce certificaciones en el presente año), meta que contribuiría al objetivo de evitar riesgos de una ejecución "tardía" en el año.




**Alícuota Intendencia en FDI: 6,3% Disponibilidad anual 2017: \$ 83.551.149**

- Total comprometido 2017: \$ 53.184.384
- Certificaciones acumuladas básico 2017: \$ 27.686.844
- Certificaciones acumuladas ajustadas 2017: \$ 27.989.264
- Saldo sin ejecutar: \$ 55.561.885
- Proyectos de mantenimiento/maquinaria (máx. permitido 20% de la disponibilidad anual): 10,2%

## Cartera de Proyectos – Evolución de la ejecución con respecto a lo planificado

| Cod. proyecto | Nombre Proyecto  | Estado Etapa Actual | Financiamiento FDI | % ejecución FDI | Fecha inicio previsto | Meses previstos de ejecución (incluye ampliaciones) | Meses reales de ejecución desde inicio previsto | Meses sin ejecución durante todo el período | Ejecución con respecto a lo planificado |
|---------------|--|---------------------|--------------------|-----------------|-----------------------|---|---|---|---|
| FDI2015/1065  | Recuperación de camino a Tres Bocas (PCR)  | Ejecución           | 16.553.041         | 90%             | nov-2015              | 12  | 21  | 17  |   |
| FDI2016/1018  | Desagues pluviales, cordón cuneta, pavimentación y alumbrado del barrio La Curtiembre de la ciudad de Paysandú | Ejecución           | 39.282.603         | 79%             | set-2016              | 7   | 12  | 4   |   |
| PRY2017/1011  | Ciclovia sobre la ruta de acceso N°90 de la ciudad de Paysandú   | Ejecución           | 13.154.605         | 0%              | set-2017              | 5   | 1   | 0   |   |
| PRY2017/1021  | Urbanización del barrio Solari - Gamundi   | Ejecución           | 39.887.730         | 12%             | ago-2017              | 12  | 2   | 0   |   |
| PRY2017/1035  | Ampliación de las celdas del sitio de disposición final de Paysandú  | Ejecución           | 8.381.400          | 84%             | set-2017              | 1   | 1   | 1   |   |
| FDI2016/1046  | Rehabilitación y construcción de infraestructura en Termas de Guaviyú  | Evaluación          | 21.048.334         |                 |                       |   |   |   |   |
| FDI2016/1040  | Recalificación de la Plaza Varela, ciudad de Paysandú. Hacia una ciudad inclusiva e integradora                | Evaluación          | 6.200.353          |                 |                       |   |   |   |   |
| FDI2017/1043  | Ampliación de anillo perimetral de la ciudad de Paysandú   | Evaluación          | 56.950.000         |                 |                       |   |   |   |   |
| FDI2017/1042  | Urbanización barrio El Roble de la ciudad de Paysandú  | Evaluación          | 49.689.852         |                 |                       |   |   |   |   |

**Referencias:**

-  La Intendencia ejecutó de acuerdo a lo planificado
-  La Intendencia tenía previsto ejecutar y no ejecutó
-  La intendencia está fuera del plazo previsto de ejecución o no ha replanificado el proyecto