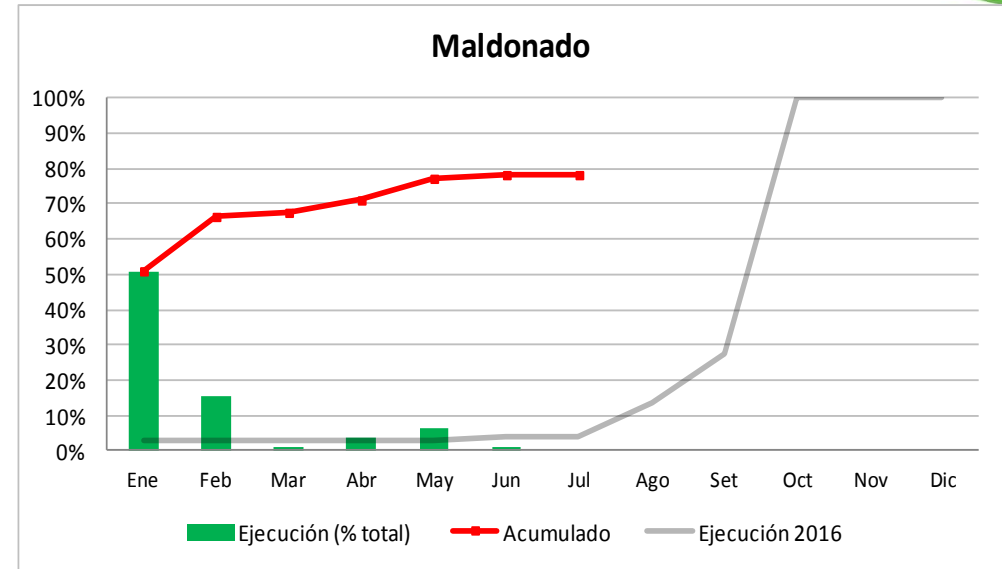
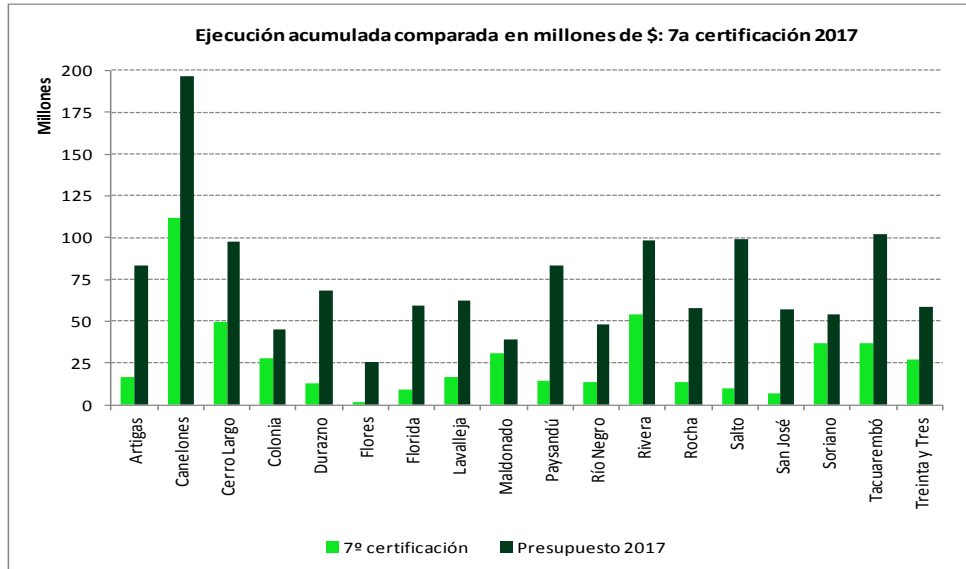


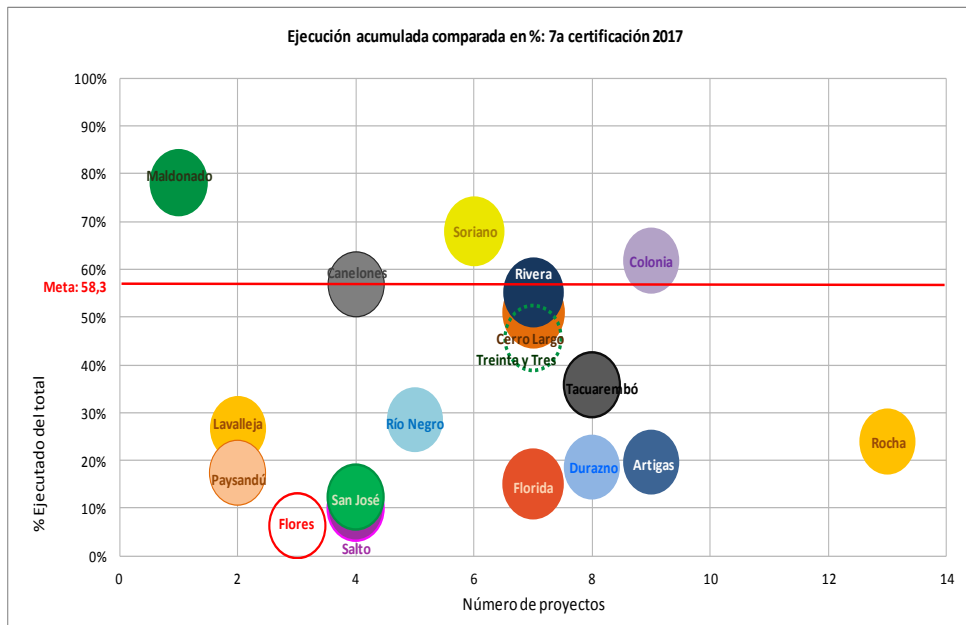
Informe de Ejecución Fondo de Desarrollo del Interior - OPP

Correspondiente a la ejecución de julio 2017

MALDONADO



Nota: El gráfico muestra las certificaciones de ejecución otorgadas a la Intendencia en cada mes del año como porcentaje de la disponibilidad total ("Ejecución - % total"), el avance de todas las certificaciones de la Intendencia a la fecha ("Acumulado") y cómo fue el avance en la ejecución de la misma durante 2016 ("Ejecución 2016").



Alícuota Intendencia en FDI: 2,9% Disponibilidad anual 2017: \$ 39.168.779

- Total comprometido 2017: \$ 35.785.320
- Certificaciones acumuladas básico 2017: \$ 30.328.736
- Certificaciones acumuladas ajustadas 2017: \$ 30.616.740
- Saldo sin ejecutar básico: \$ 8.552.039
- Proyectos de mantenimiento/maquinaria (máx. permitido 20% de la disponibilidad anual): 0%

Nota: La línea roja representa el avance mínimo en la ejecución deseable para este mes, correspondiente al porcentaje que se habría acumulado a la fecha (58,3%) si ésta fuera perfectamente uniforme a lo largo del año (8,33% por certificación, por haber doce certificaciones en el presente año), meta que contribuiría al objetivo de evitar riesgos de una ejecución "tardía" en el año.

Cartera de Proyectos – Evolución de la ejecución con respecto a lo planificado

Cod. proyecto	Nombre Proyecto	Estado Etapa Actual	Financiamiento FDI	% ejecución FDI	Fecha inicio previsto	Meses previstos de ejecución (incluye ampliaciones)	Meses reales de ejecución desde inicio previsto	Meses sin ejecución durante todo el período	Ejecución con respecto a lo planificado
FDI2016/1027	Construcción de doble vía de continuación Avda. Aiguá	Ejecución	49.432.120	89%	set-2016	4	10	1	

Referencias:



La Intendencia ejecutó de acuerdo a lo planificado

La Intendencia tenía previsto ejecutar y no ejecutó

La intendencia está fuera del plazo previsto de ejecución o no ha replanificado el proyecto