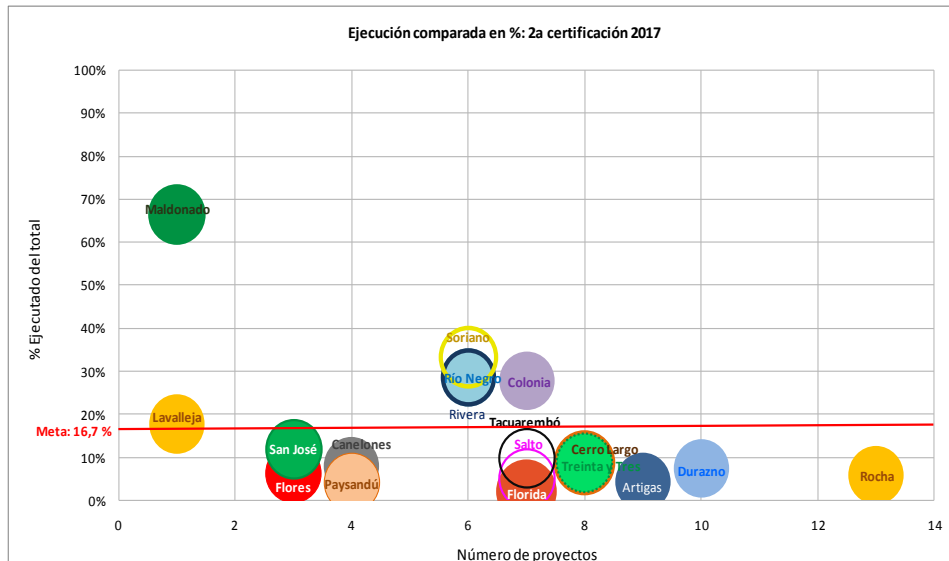
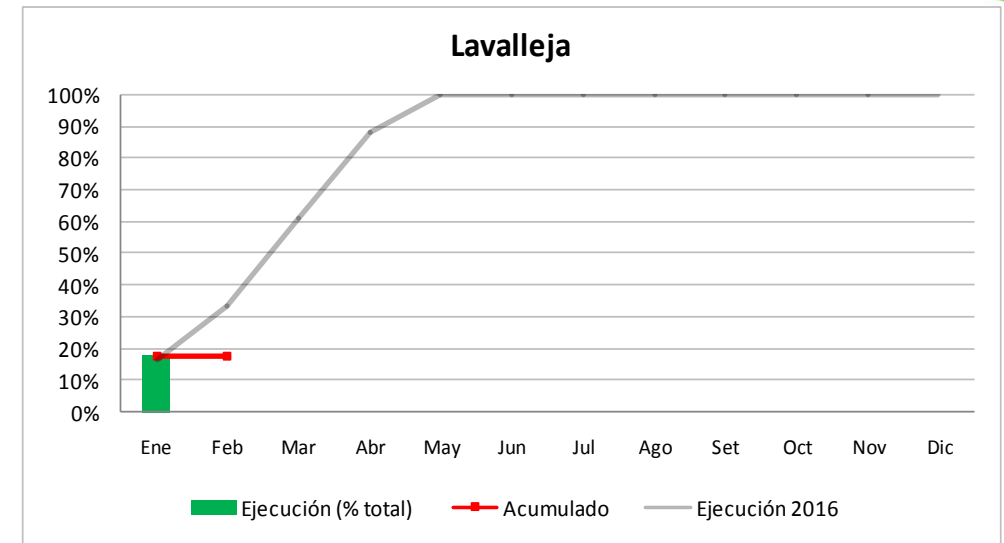
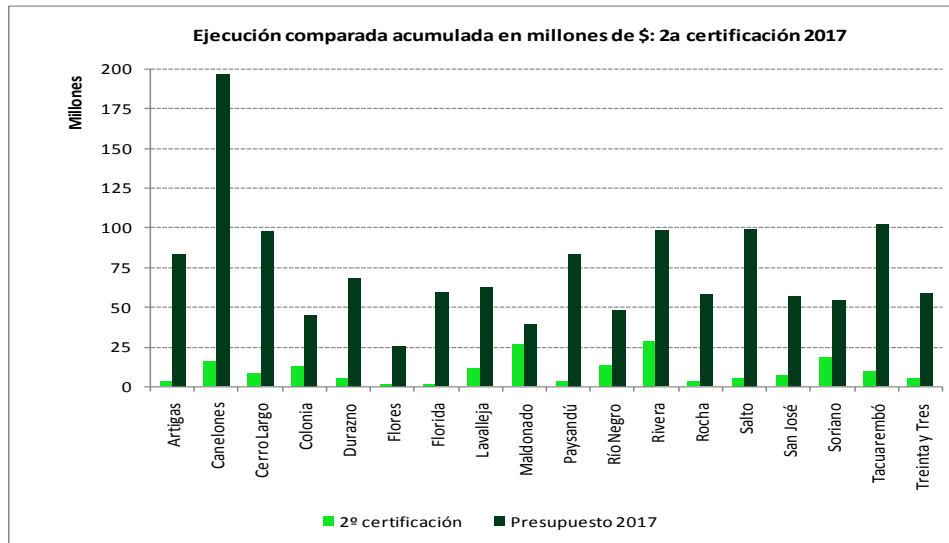


Informe de Ejecución Fondo de Desarrollo del Interior - OPP

Correspondiente a la ejecución de febrero 2017

LAVALLEJA



Nota: El gráfico muestra las certificaciones de ejecución otorgadas a la Intendencia en cada mes del año como porcentaje de la disponibilidad total ("Ejecución - % total"), el avance de todas las certificaciones de la Intendencia a la fecha ("Acumulado") y cómo fue el avance en la ejecución de la misma durante 2016 ("Ejecución 2016").




Alícuota Intendencia en FDI: 4,7% Disponibilidad anual 2017: \$ 62.429.419

- Total comprometido 2017: \$ 13.122.053
- Certificaciones acumuladas básico 2017: \$ 8.972.961
- Certificaciones acumuladas ajustadas 2017: \$ 11.043.903
- Saldo sin ejecutar básico: \$ 51.385.516
- Proyectos de mantenimiento/maquinaria (máx. permitido 20% de la disponibilidad anual): 0%

Nota: La línea roja representa el avance mínimo en la ejecución deseable para este mes, correspondiente al porcentaje que se habría acumulado a la fecha (16,7%) si ésta fuera perfectamente uniforme a lo largo del año (8,33% por certificación, por haber doce certificaciones en el presente año), meta que contribuiría al objetivo de evitar riesgos de una ejecución "tardía" en el año.

Cartera de Proyectos – Evolución de la ejecución con respecto a lo planificado

Cod. proyecto	Nombre Proyecto	Estado Etapa Actual	Financiamiento FDI	% ejecución FDI	Fecha inicio previsto	Meses previstos de ejecución (incluye ampliaciones)	Meses reales de ejecución desde inicio previsto	Meses sin ejecución durante todo el período	Ejecución con respecto a lo planificado
PRY2013/1040	Doble vía en la Avenida Javier Barrios Amorin	En Ejecución	92.927.516	96%	may-2015	18	18	3	

- Referencias:**
-  La Intendencia ejecutó de acuerdo a lo planificado
 -  La Intendencia tenía previsto ejecutar y no ejecutó
 -  La intendencia está fuera del plazo previsto de ejecución o no ha replanificado el proyecto