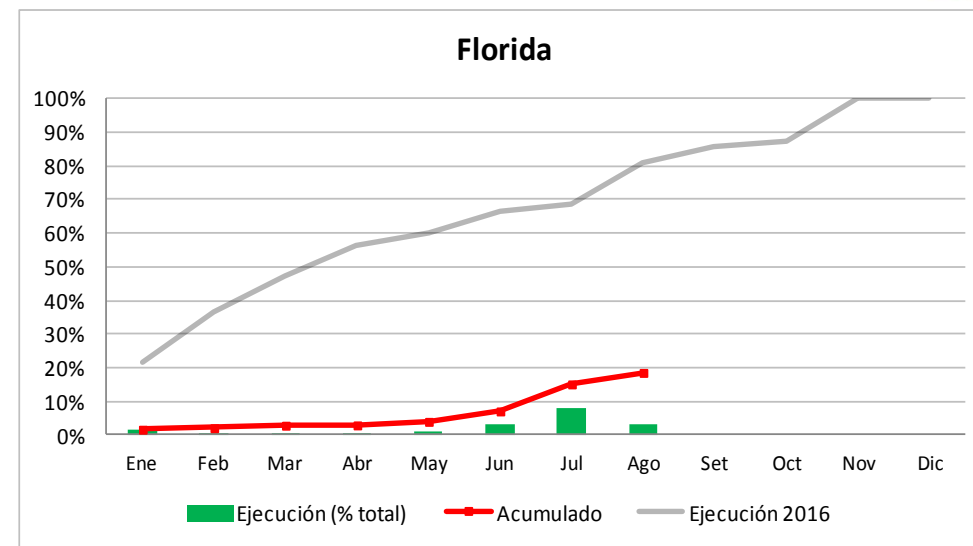
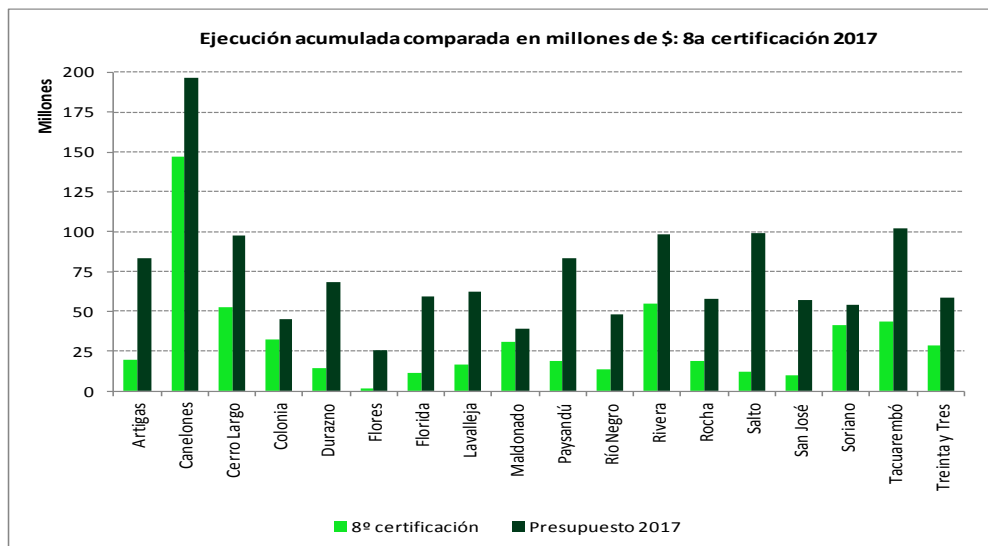


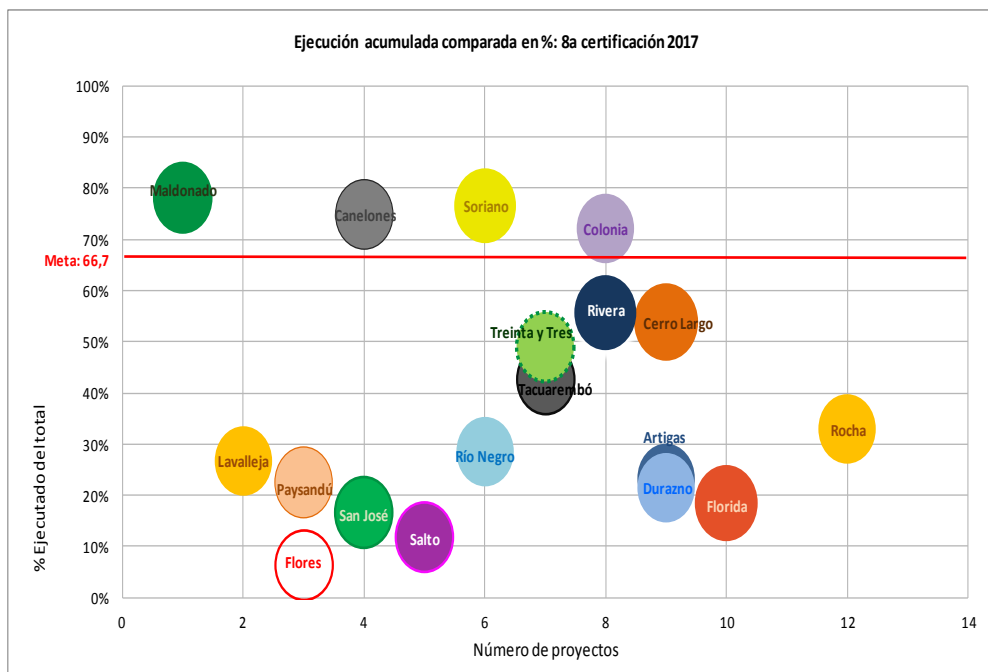
Informe de Ejecución Fondo de Desarrollo del Interior - OPP

Correspondiente a la ejecución de agosto 2017

FLORIDA



Nota: El gráfico muestra las certificaciones de ejecución otorgadas a la Intendencia en cada mes del año como porcentaje de la disponibilidad total ("Ejecución - % total"), el avance de todas las certificaciones de la Intendencia a la fecha ("Acumulado") y cómo fue el avance en la ejecución de la misma durante 2016 ("Ejecución 2016").



Alícuota Intendencia en FDI: 4,5% Disponibilidad anual 2017: \$ 59.622.100

- Total comprometido 2017: \$ 59.072.910
- Certificaciones acumuladas básico 2017: \$ 10.678.270
- Certificaciones acumuladas ajustadas 2017: \$ 11.059.412
- Saldo sin ejecutar: \$ 48.562.688
- Proyectos de mantenimiento/maquinaria (máx. permitido 20% de la disponibilidad anual): 0%

Nota: La línea roja representa el avance mínimo en la ejecución deseable para este mes, correspondiente al porcentaje que se habría acumulado a la fecha (66,7%) si ésta fuera perfectamente uniforme a lo largo del año (16,7% por certificación, por haber doce certificaciones en el presente año), meta que contribuiría al objetivo de evitar riesgos de una ejecución "tardía" en el año.

Cartera de Proyectos – Evolución de la ejecución con respecto a lo planificado

Cod. proyecto	Nombre Proyecto	Estado Etapa Actual	Financiamiento FDI	% ejecución FDI	Fecha inicio previsto	Meses previstos de ejecución (incluye ampliaciones)	Meses reales de ejecución desde inicio previsto	Meses sin ejecución durante todo el período	Ejecución con respecto a lo planificado
FDI2013/1053	Unidad de promoción del emprendedurismo y fondo de garantía	Ejecución	3.995.349	82%	mar-2014	48	40	0	
FDI2015/1011	Consolidación de infraestructura urbana en la localidad de Mendoza	Ejecución	12.215.908	89%	oct-2015	12	21	5	
FDI2015/1040	Programa de inclusión social y trabajo	Ejecución	1.750.000	48%	nov-2015	24	18	13	
FDI2015/1041	Unidad productiva para el desarrollo y difusión de la huerta orgánica familiar	Ejecución	1.915.725	93%	oct-2015	12	21	9	
FDI2016/1054	Regularización de desagües pluviales en barrio Curuchet	Ejecución	10.330.142	20%	nov-2016	10	9	5	
PRY2017/1003	Mejoras en la infraestructura urbana de la localidad de Sarandí Grande	Ejecución	35.769.343	1%	ago-2017	10	1	0	
FDI2017/1031	Acuerdo interinstitucional para el desarrollo quesería artesanal	Ejecución	503.073	0%	jul-2017	6	2	2	
PRY2017/1034	Mejora de la competitividad de la cadena de valor ovina	Ejecución	2.084.200	0%	oct-2017	22	0	0	
FDI2017/1046	Construcción de base y tratamiento doble con sellado en paraje Candil	Ejecución	9.513.428	15%	jul-2017	4	2	0	
PRY2017/1056	Adquisición de maquinaria	Ejecución	16.890.180	0%	set-2017	3	0	0	
FDI2017/1001	Mejoras de la infraestructura urbana en la localidad de Casupá	Evaluación	15.186.622						

Referencias:



La Intendencia ejecutó de acuerdo a lo planificado

La Intendencia tenía previsto ejecutar y no ejecutó

La Intendencia está fuera del plazo previsto de ejecución o no ha replanificado el proyecto