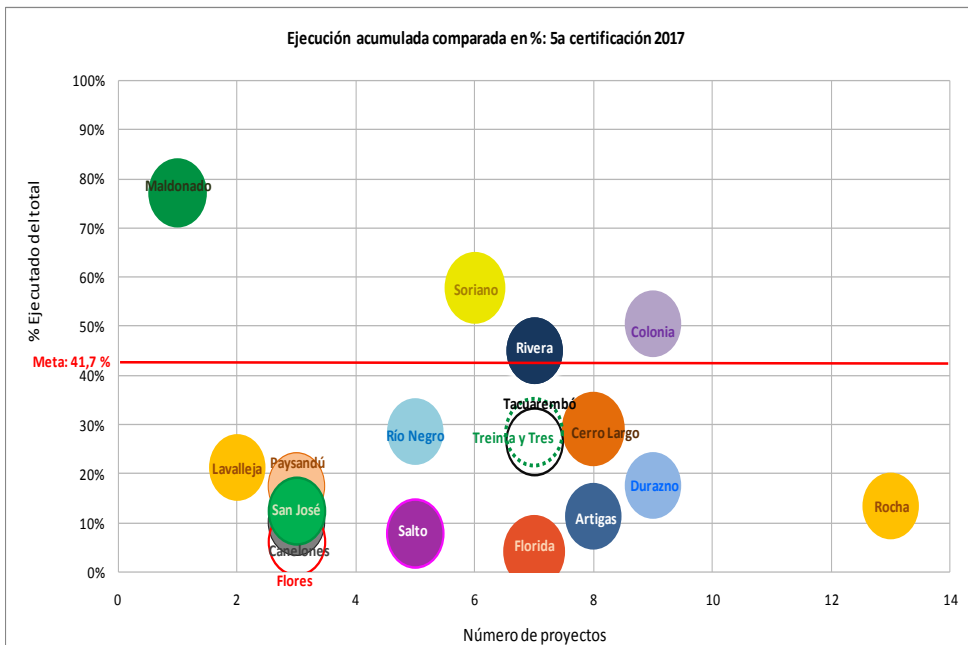
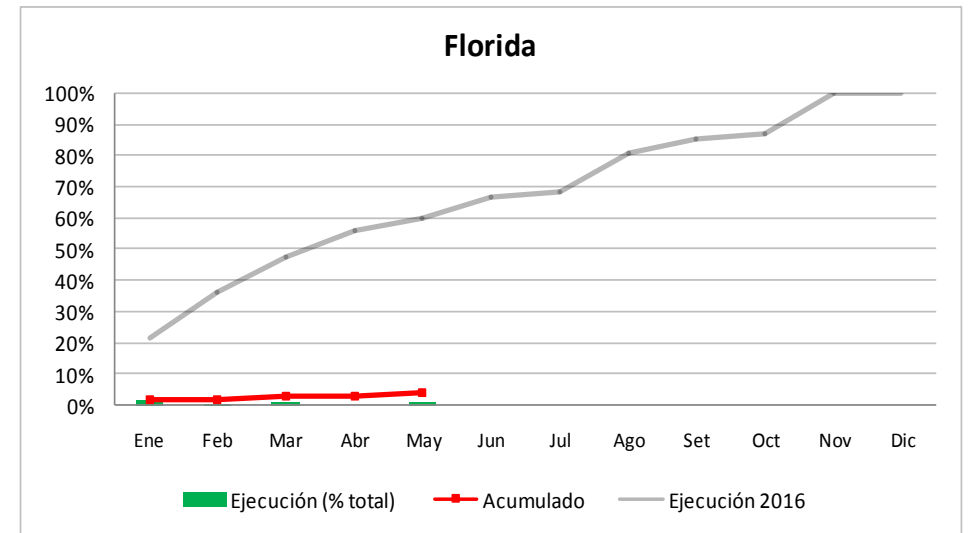
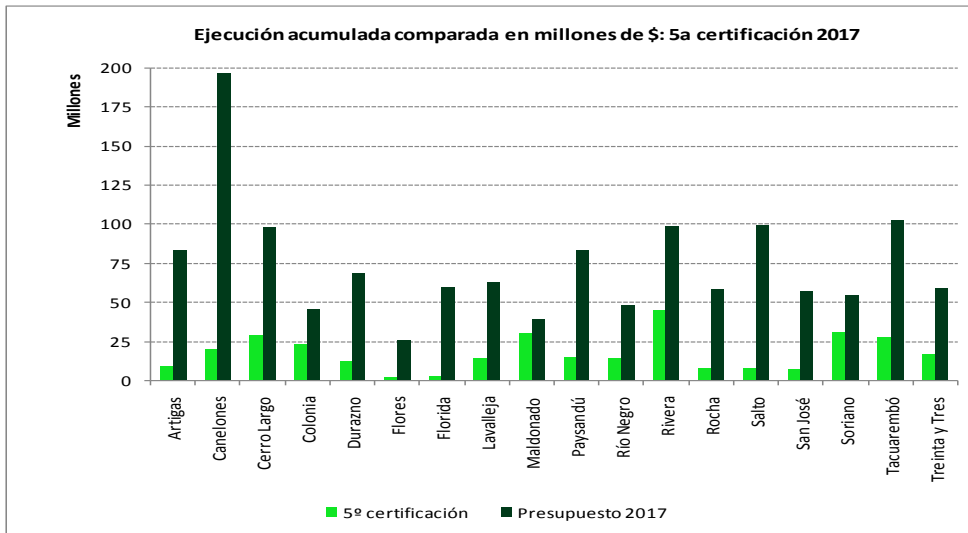


# Informe de Ejecución Fondo de Desarrollo del Interior - OPP

Correspondiente a la ejecución de mayo 2017

FLORIDA



**Nota:** El gráfico muestra las certificaciones de ejecución otorgadas a la Intendencia en cada mes del año como porcentaje de la disponibilidad total ("Ejecución - % total"), el avance de todas las certificaciones de la Intendencia a la fecha ("Acumulado") y cómo fue el avance en la ejecución de la misma durante 2016 ("Ejecución 2016").

**Alícuota Intendencia en FDI: 4,5% Disponibilidad anual 2017: \$ 59.622.100**


- Total comprometido 2017: \$ 17.693.318
- Certificaciones acumuladas básico 2017: \$ 2.339.534
- Certificaciones acumuladas ajustadas 2017: \$ 2.391.849
- Saldo sin ejecutar básico: \$ 57.230.251
- Proyectos de mantenimiento/maquinaria (máx. permitido 20% de la disponibilidad anual): 0%

**Nota:** La línea roja representa el avance mínimo en la ejecución deseable para este mes, correspondiente al porcentaje que se habría acumulado a la fecha (41,7%) si ésta fuera perfectamente uniforme a lo largo del año (16,7% por certificación, por haber doce certificaciones en el presente año), meta que contribuiría al objetivo de evitar riesgos de una ejecución "tardía" en el año.

## Cartera de Proyectos – Evolución de la ejecución con respecto a lo planificado

Cod. proyecto	Nombre Proyecto	Estado Etapa Actual	Financiamiento FDI	% ejecución FDI	Fecha inicio previsto	Meses previstos de ejecución (incluye ampliaciones)	Meses reales de ejecución desde inicio previsto	Meses sin ejecución durante todo el período	Ejecución con respecto a lo planificado
PRY2013/1053	Unidad de promoción del emprendedurismo y fondo de garantía	Ejecución	<b>3.236.526</b>	<b>96%</b>	mar-2014	36	37	0	
PRY2014/1025	Plaza pública, multibarrial, deportiva y recreativa de la ciudad de Florida	Ejecución	<b>49.591.714</b>	<b>98%</b>	ene-2015	9	27	13	
PRY2015/1011	Consolidación de infraestructura urbana en la localidad de Mendoza	Ejecución	<b>11.422.829</b>	<b>77%</b>	oct-2015	12	18	5	
PRY2015/1038	Fortalecimiento institucional de la Dirección de Desarrollo con enfoque territorial	Ejecución	<b>250.000</b>	<b>99%</b>	may-2016	6	12	8	
PRY2015/1040	Programa de inclusión social y trabajo	Ejecución	<b>1.750.000</b>	<b>47%</b>	nov-2015	24	15	11	
PRY2015/1041	Unidad productiva para el desarrollo y difusión de la huerta orgánica familiar	Ejecución	<b>1.915.725</b>	<b>78%</b>	oct-2015	12	18	9	
PRY2016/1054	Regularización de desagües pluviales en barrio Curuchet	Ejecución	<b>10.330.137</b>	<b>7%</b>	nov-2016	10	6	4	
PRY2017/1001	Mejoras de la infraestructura urbana en la localidad de Casupá	Evaluación	<b>15.186.622</b>						
PRY2017/1003	Mejoras en la infraestructura urbana en la localidad de Sarandí Grande	Evaluación	<b>29.686.314</b>						

### Referencias:



La Intendencia ejecutó de acuerdo a lo planificado

La Intendencia tenía previsto ejecutar y no ejecutó

La intendencia está fuera del plazo previsto de ejecución o no ha replanificado el proyecto