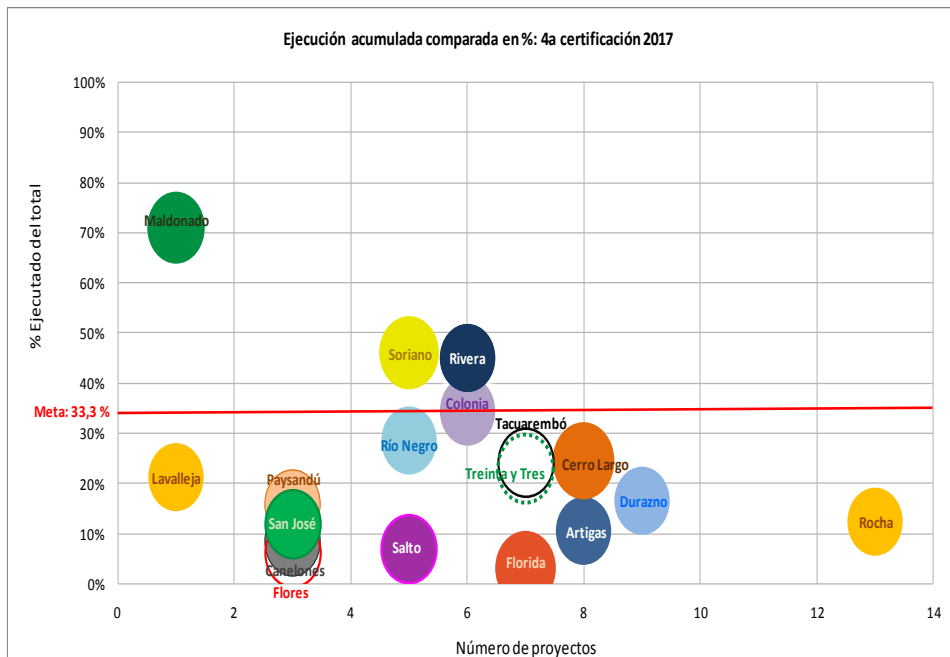
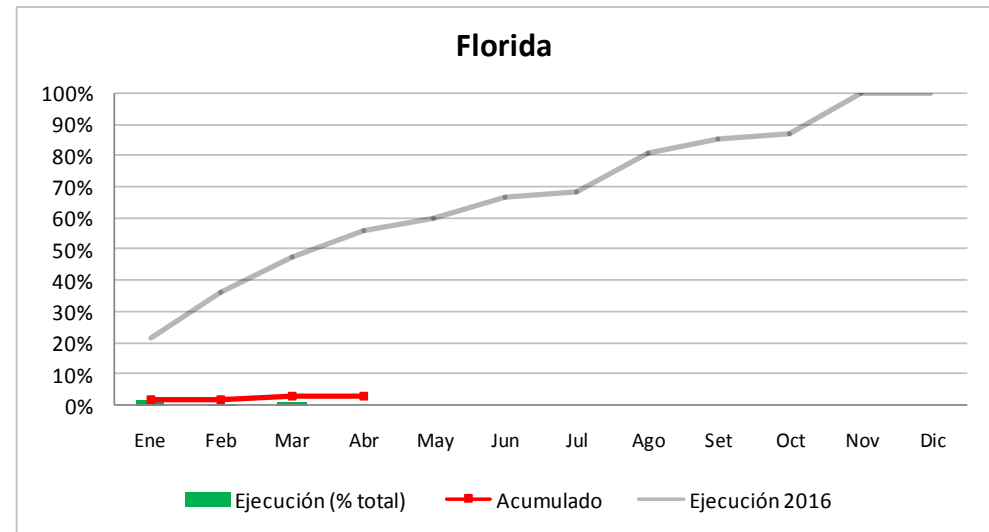
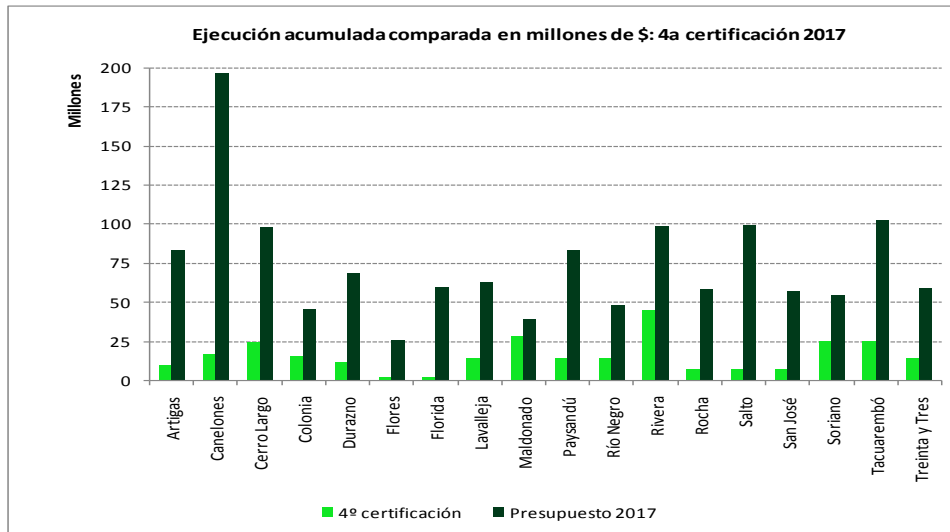


Informe de Ejecución Fondo de Desarrollo del Interior - OPP

Correspondiente a la ejecución de abril 2017

FLORIDA



Nota: El gráfico muestra las certificaciones de ejecución otorgadas a la Intendencia en cada mes del año como porcentaje de la disponibilidad total ("Ejecución - % total"), el avance de todas las certificaciones de la Intendencia a la fecha ("Acumulado") y cómo fue el avance en la ejecución de la misma durante 2016 ("Ejecución 2016").

Alícuota Intendencia en FDI: 4,5% Disponibilidad anual 2017: \$ 59.622.100


- Total comprometido 2017: \$ 18.696.578
- Certificaciones acumuladas básico 2017: \$ 1.731.077
- Certificaciones acumuladas ajustadas 2017: \$ 1.763.502
- Saldo sin ejecutar básico: \$ 57.858.598
- Proyectos de mantenimiento/maquinaria (máx. permitido 20% de la disponibilidad anual): 0%

Nota: La línea roja representa el avance mínimo en la ejecución deseable para este mes, correspondiente al porcentaje que se habría acumulado a la fecha (33,3%) si ésta fuera perfectamente uniforme a lo largo del año (16,7% por certificación, por haber doce certificaciones en el presente año), meta que contribuiría al objetivo de evitar riesgos de una ejecución "tardía" en el año.

Cartera de Proyectos – Evolución de la ejecución con respecto a lo planificado

Cod. proyecto	Nombre Proyecto	Estado Etapa Actual	Financiamiento FDI	% ejecución FDI	Fecha inicio previsto	Meses previstos de ejecución (incluye ampliaciones)	Meses reales de ejecución desde inicio previsto	Meses sin ejecución durante todo el período	Ejecución con respecto a lo planificado
PRY2013/1053	Unidad de promoción del emprendedurismo y fondo de garantía	Ejecución	3.236.526	92%	mar-2014	36	36	0	
PRY2014/1025	Plaza pública, multibarrial, deportiva y recreativa de la ciudad de Florida	Ejecución	49.591.714	98%	ene-2015	9	26	12	
PRY2015/1011	Consolidación de infraestructura urbana en la localidad de Mendoza	Ejecución	11.422.829	76%	oct-2015	12	17	5	
PRY2015/1038	Fortalecimiento institucional de la Dirección de Desarrollo con enfoque territorial	Ejecución	250.000	99%	may-2016	6	11	7	
PRY2015/1040	Programa de inclusión social y trabajo	Ejecución	1.750.000	47%	nov-2015	24	14	10	
PRY2015/1041	Unidad productiva para el desarrollo y difusión de la huerta orgánica familiar	Ejecución	1.915.725	57%	oct-2015	12	17	9	
PRY2016/1054	Regularización de desagües pluviales en barrio Curuchet	Ejecución	10.330.137	7%	nov-2016	10	5	3	
PRY2017/1001	Mejoras de la infraestructura urbana en la localidad de Casupá	Evaluación	15.186.622						
PRY2017/1003	Mejoras en la infraestructura urbana en la localidad de Sarandí Grande	Evaluación	29.686.314						

Referencias:



La Intendencia ejecutó de acuerdo a lo planificado

La Intendencia tenía previsto ejecutar y no ejecutó

La Intendencia está fuera del plazo previsto de ejecución o no ha replanificado el proyecto