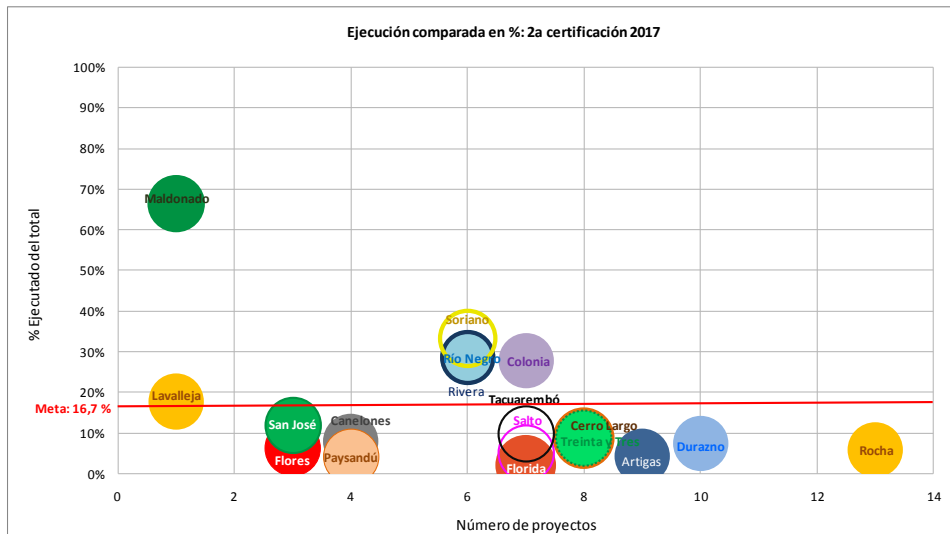
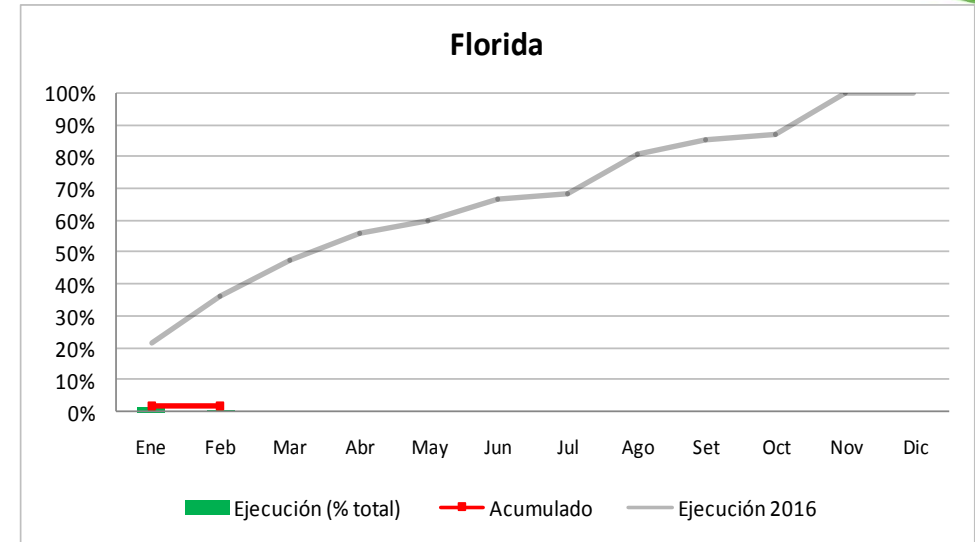
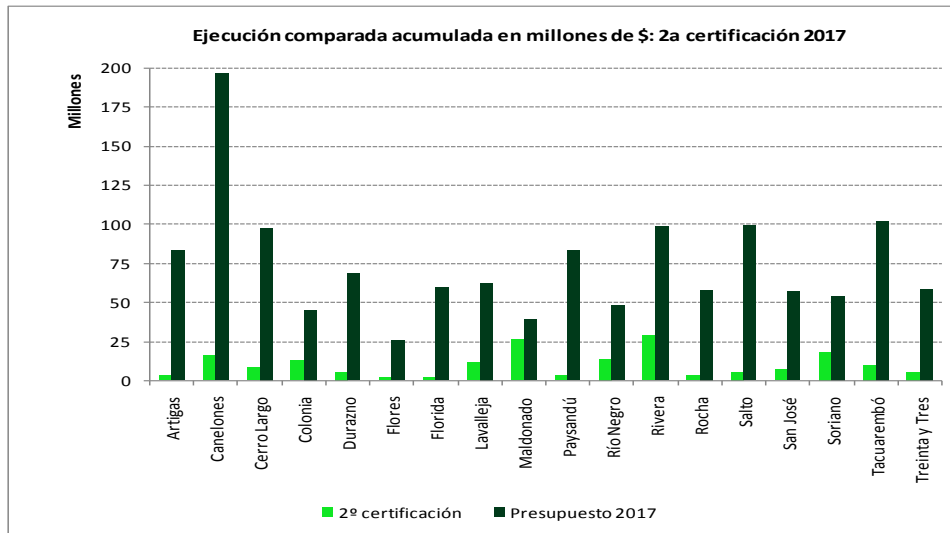


Informe de Ejecución Fondo de Desarrollo del Interior - OPP

Correspondiente a la ejecución de febrero 2017

FLORIDA



Nota: El gráfico muestra las certificaciones de ejecución otorgadas a la Intendencia en cada mes del año como porcentaje de la disponibilidad total ("Ejecución - % total"), el avance de todas las certificaciones de la Intendencia a la fecha ("Acumulado") y cómo fue el avance en la ejecución de la misma durante 2016 ("Ejecución 2016").

Nota: La línea roja representa el avance mínimo en la ejecución deseable para este mes, correspondiente al porcentaje que se habría acumulado a la fecha (16,7%) si ésta fuera perfectamente uniforme a lo largo del año (16,7% por certificación, por haber doce certificaciones en el presente año), meta que contribuiría al objetivo de evitar riesgos de una ejecución "tardía" en el año.

Alícuota Intendencia en FDI: 4,5% Disponibilidad anual 2017: \$ 59.622.100

- Total comprometido 2017: \$ 18.696.578
- Certificaciones acumuladas básico 2017: \$ 1.245.596
- Certificaciones acumuladas ajustadas 2017: \$ 1.267.110
- Saldo sin ejecutar básico: \$ 58.354.990
- Proyectos de mantenimiento/maquinaria (máx. permitido 20% de la disponibilidad anual): 0%

Cartera de Proyectos – Evolución de la ejecución con respecto a lo planificado

Cod. proyecto	Nombre Proyecto	Estado Etapa Actual	Financiamiento FDI	% ejecución FDI	Fecha inicio previsto	Meses previstos de ejecución (incluye ampliaciones)	Meses reales de ejecución desde inicio previsto	Meses sin ejecución durante todo el período	Ejecución con respecto a lo planificado
PRY2013/1053	Unidad de promoción del emprendedurismo y fondo de garantía	En Ejecución	3.236.526	91%	mar-2014	36	34	0	
PRY2014/1025	Plaza pública, multibarrial, deportiva y recreativa de la ciudad de Florida	En Ejecución	49.591.714	98%	ene-2015	9	24	10	
PRY2015/1011	Consolidación de infraestructura urbana en la localidad de Mendoza	En Ejecución	11.422.829	76%	oct-2015	12	15	3	
PRY2015/1038	Fortalecimiento institucional de la Dirección de Desarrollo con enfoque territorial	En Ejecución	250.000	99%	may-2016	6	9	5	
PRY2015/1040	Programa de inclusión social y trabajo	En Ejecución	1.750.000	47%	nov-2015	24	12	8	
PRY2015/1041	Unidad productiva para el desarrollo y difusión de la huerta orgánica familiar	En Ejecución	1.915.725	57%	oct-2015	12	15	7	
PRY2016/1054	Regularización de desagües pluviales en barrio Curuchet	En Ejecución	10.330.137	4%	nov-2016	10	3	2	
PRY2017/1001	Mejoras de la infraestructura urbana en la localidad de Casupá	En Evaluación	15.186.622						
PRY2017/1003	Mejoras en la infraestructura urbana en la localidad de Sarandí Grande	En Evaluación	29.686.314						

Referencias:

- La Intendencia ejecutó de acuerdo a lo planificado
- La Intendencia tenía previsto ejecutar y no ejecutó
- La Intendencia está fuera del plazo previsto de ejecución o no ha replanificado el proyecto