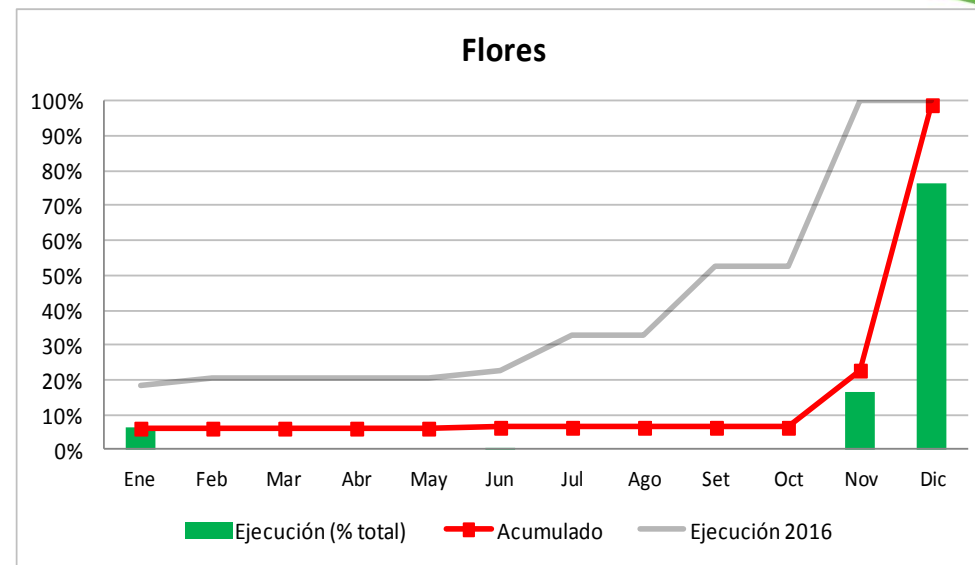
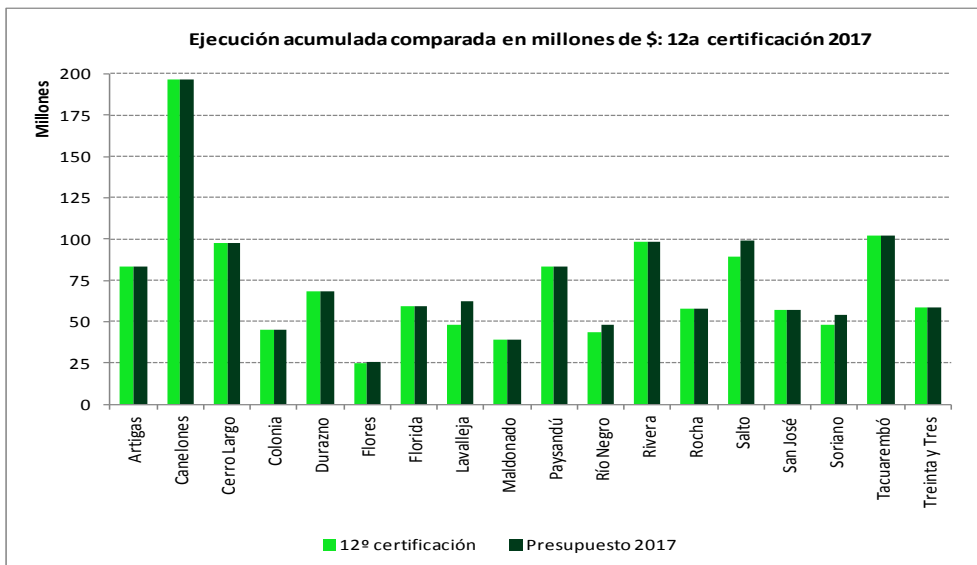


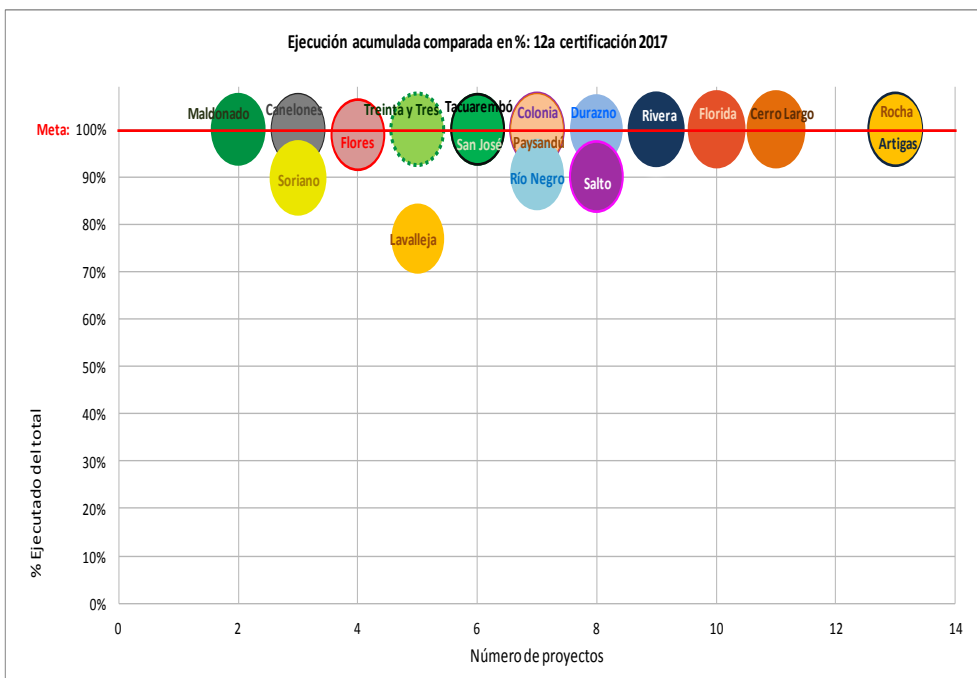
# Informe de Ejecución Fondo de Desarrollo del Interior - OPP

Correspondiente a la ejecución de diciembre 2017

FLORES



**Nota:** El gráfico muestra las certificaciones de ejecución otorgadas a la Intendencia en cada mes del año como porcentaje de la disponibilidad total ("Ejecución - % total"), el avance de todas las certificaciones de la Intendencia a la fecha ("Acumulado") y cómo fue el avance en la ejecución de la misma durante 2016 ("Ejecución 2016").



**Alícuota Intendencia en FDI: 1,9% Disponibilidad anual 2017: \$ 25.265.868**




- Total comprometido 2017: **\$ 33.814.007**
- Certificaciones acumuladas básico 2017: **\$ 24.443.175**
- Certificaciones acumuladas ajustadas 2017: **\$ 24.962.371**
- Saldo sin ejecutar: **\$ 303.497**
- Proyectos de mantenimiento/maquinaria (máx. permitido 20% de la disponibilidad anual): **0%**

**Nota:** La línea roja representa el avance mínimo en la ejecución deseable para este mes, correspondiente al porcentaje que se habría acumulado a la fecha (100%) si ésta fuera perfectamente uniforme a lo largo del año (8,33% por certificación, por haber doce certificaciones en el presente año), meta que contribuiría al objetivo de evitar riesgos de una ejecución "tardía" en el año.

## Cartera de Proyectos – Evolución de la ejecución con respecto a lo planificado

FLORES

Cod. proyecto	Nombre Proyecto	Estado Etapa Actual	Financiamiento FDI	% ejecución FDI	Fecha inicio previsto	Meses previstos de ejecución (incluye ampliaciones)	Meses reales de ejecución desde inicio previsto	Meses sin ejecución durante todo el período	Ejecución con respecto a lo planificado
FDI2015/1044	Recargo ex ruta 57 desde km 164 de ruta 3 hasta tramo 53 (PCR)	Ejecución	<b>8.833.439</b>	<b>96%</b>	set-2015	7	26	21	
FDI2016/1074	Acuerdo Interinstitucional para el desarrollo de la quesería artesanal	Ejecución	<b>503.072</b>	<b>9%</b>	ene-2018	24	0	0	
FDI2017/1008	Consolidación urbana cuadrante sureste de la ciudad de Trinidad	Ejecución	<b>46.849.056</b>	<b>40%</b>	oct-2017	18	3	1	
FDI2017/1082	Plan de eficiencia energética en instalaciones de alumbrado público	Ejecución	<b>7.929.351</b>	<b>51%</b>	dic-2017	20	1	0	

- Referencias:**
-  La Intendencia ejecutó de acuerdo a lo planificado
  -  La Intendencia tenía previsto ejecutar y no ejecutó
  -  La intendencia está fuera del plazo previsto de ejecución o no ha replanificado el proyecto