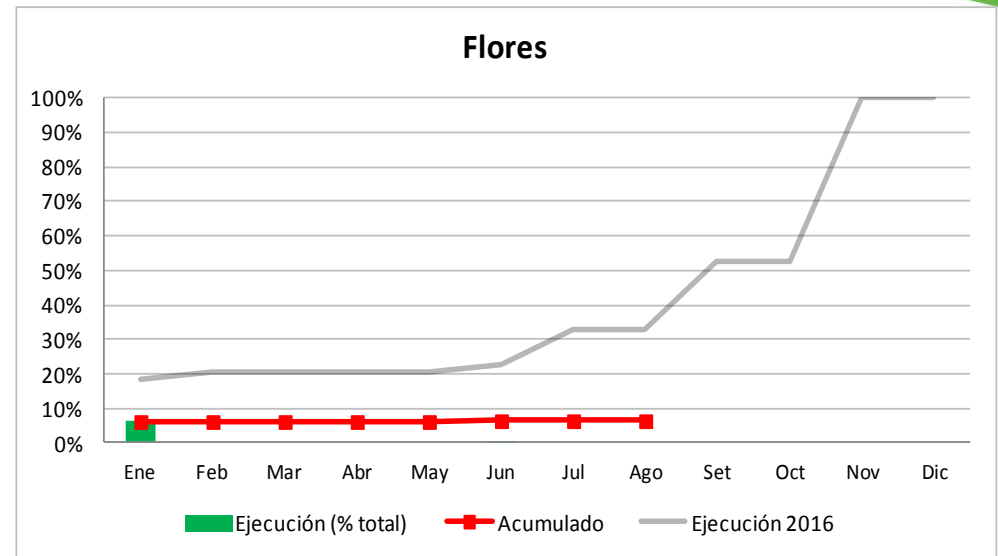
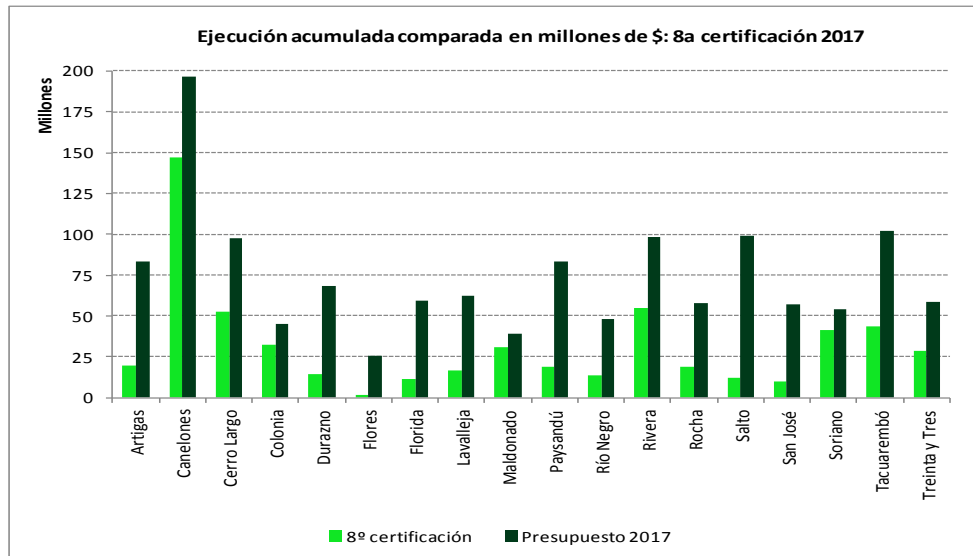


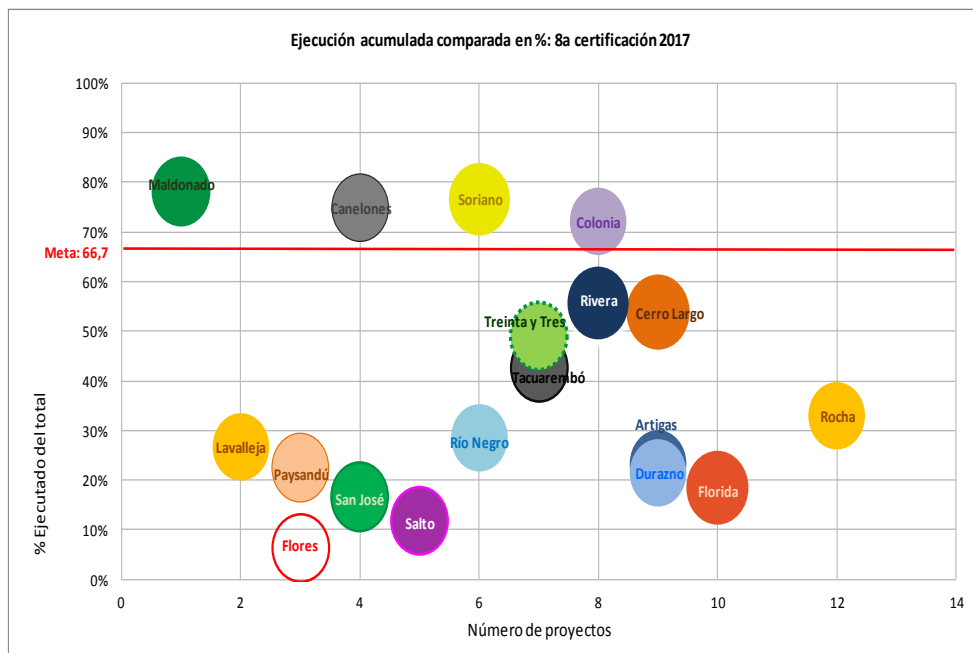
Informe de Ejecución Fondo de Desarrollo del Interior - OPP

Correspondiente a la ejecución de agosto 2017

FLORES



Nota: El gráfico muestra las certificaciones de ejecución otorgadas a la Intendencia en cada mes del año como porcentaje de la disponibilidad total ("Ejecución - % total"), el avance de todas las certificaciones de la Intendencia a la fecha ("Acumulado") y cómo fue el avance en la ejecución de la misma durante 2016 ("Ejecución 2016").



Nota: La línea roja representa el avance mínimo en la ejecución deseable para este mes, correspondiente al porcentaje que se habría acumulado a la fecha (66,7%) si ésta fuera perfectamente uniforme a lo largo del año (8,33% por certificación, por haber doce certificaciones en el presente año), meta que contribuiría al objetivo de evitar riesgos de una ejecución "tardía" en el año.

Alícuota Intendencia en FDI: 1,9% Disponibilidad anual 2017: \$ 25.265.868


- Total comprometido 2017: \$ 1.957.237
- Certificaciones acumuladas básico 2017: \$ 1.424.894
- Certificaciones acumuladas ajustadas 2017: \$ 1.613.021
- Saldo sin ejecutar: \$ 23.652.847
- Proyectos de mantenimiento/maquinaria (máx. permitido 20% de la disponibilidad anual): 0%

Cartera de Proyectos – Evolución de la ejecución con respecto a lo planificado

FLORES

Cod. proyecto	Nombre Proyecto	Estado Etapa Actual	Financiamiento FDI	% ejecución FDI	Fecha inicio previsto	Meses previstos de ejecución (incluye ampliaciones)	Meses reales de ejecución desde inicio previsto	Meses sin ejecución durante todo el período	Ejecución con respecto a lo planificado
FDI2012/1014	Programa Regional para el Desarrollo de la Quesería Artesanal - Fase II	Ejecución	182.185	100%	jul-2013	36	47	8	
FDI2015/1044	Recargo ex ruta 57 desde km 164 de ruta 3 hasta tramo 53 (PCR)	Ejecución	8.833.439	96%	set-2015	7	22	17	
FDI2016/1074	Acuerdo Interinstitucional para el desarrollo de la quesería artesanal	Ejecución	503.073	0%	sin iniciar	36	0	0	
FDI2017/1008	Consolidación urbana cuadrante sureste de la ciudad de Trinidad	Evaluación	87.889.451						

Referencias:



La Intendencia ejecutó de acuerdo a lo planificado

La Intendencia tenía previsto ejecutar y no ejecutó

La intendencia está fuera del plazo previsto de ejecución o no ha replanificado el proyecto