Informe de Ejecución Programa Caminería Rural - OPP

Correspondiente a la ejecución de noviembre 2017

DURAZNO

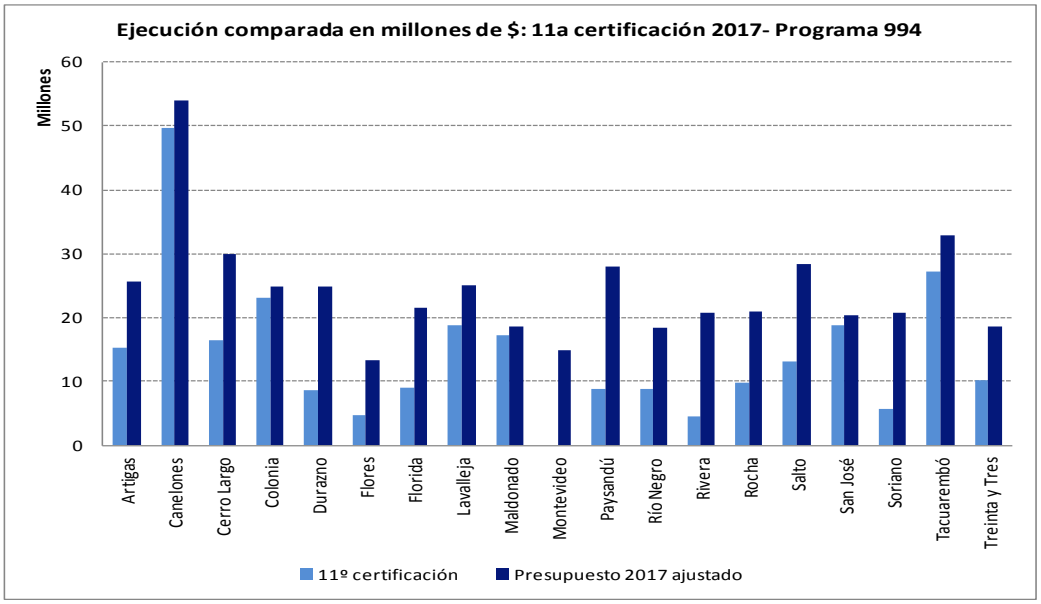

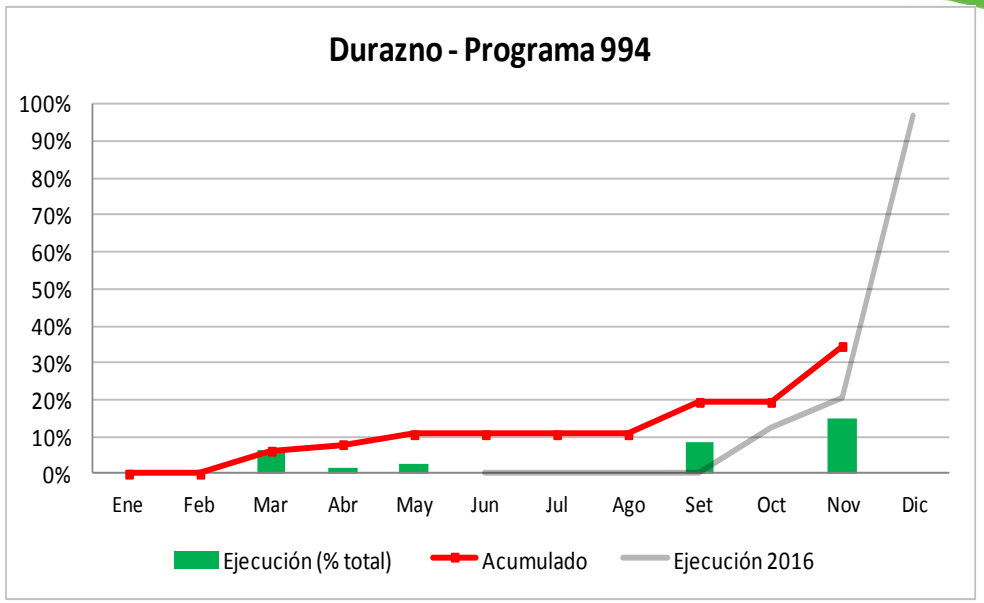

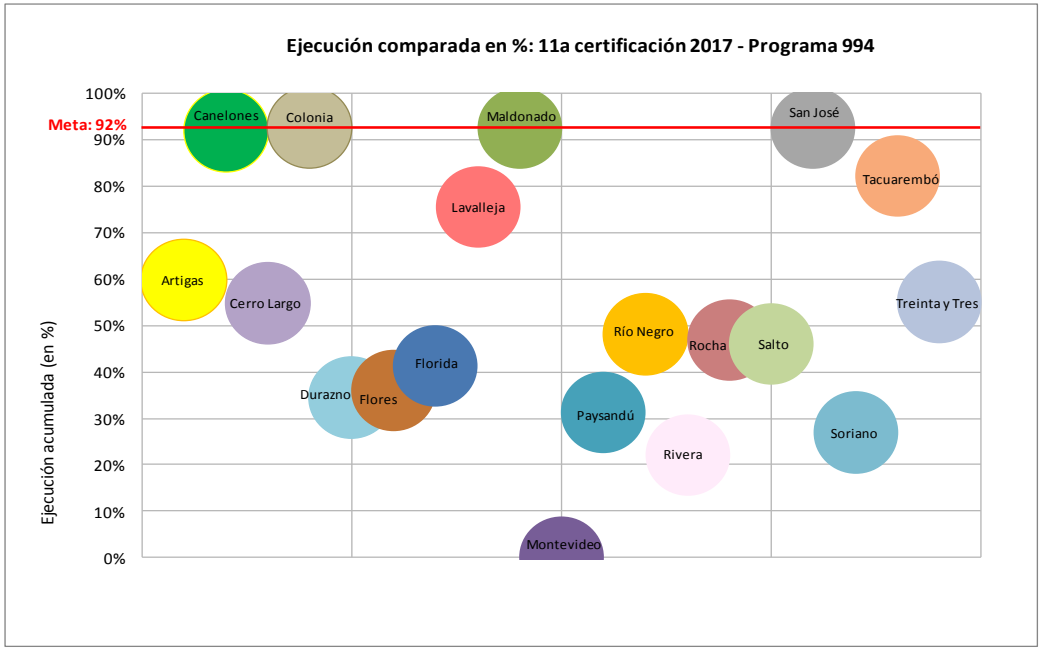

Nota: La línea roja representa el avance mínimo en la ejecución deseable para este mes, correspondiente al porcentaje que se habría acumulado a la fecha (92%) si ésta fuera perfectamente uniforme a lo largo del año (8,33% por certificación, por haber doce certificaciones en el presente año), meta que contribuiría al objetivo de evitar riesgos de una ejecución "tardía" en el año.

Nota: El gráfico muestra las certificaciones de ejecución otorgadas a la Intendencia en cada mes del año como porcentaje de la disponibilidad anual ("Ejecución - % total"), el avance de todas las certificaciones de la Intendencia a la fecha ("Acumulado"), y cómo fue el avance en la ejecución de la Intendencia durante 2016 ("Ejecución 2016").

Disponibilidad anual 2017 – Programa 994: $ 24.875.540 (*)

- **Total comprometido 2017 (en proyectos): $ 30.439.709**
- **Certificaciones acumuladas básico 2017: $ 8.407.952**
- **Certificaciones acumuladas ajustadas 2017: $ 8.583.242**
- **Saldo sin ejecutar: $ 16.292.298**

(*) Nota: En noviembre se hizo efectivo el ajuste por IPC_{2016} por lo que aumentó la disponibilidad de la intendencia.

DURAZNO

Cartera de Proyectos – Evolución de la ejecución con respecto a lo planificado

Cod. proyecto	Nombre Proyecto	Estado Etapa Actual	Financiamiento total	% ejecución	Fecha inicio previsto	Meses previstos de ejecución (incluye ampliaciones)	Meses reales de ejecución desde inicio previsto	Meses sin ejecución durante todo el período	Ejecución con respecto a lo planificado
PCR2016/1058	Mantenimiento extraordinario en camino Andrade y Hernandarias y tratamiento bituminoso doble en ex ruta 4	Ejecución	**18.462.859**	**70%**	oct-2016	5	13	6	
PCR2016/1059	Asfaltado en ruta 42	Ejecución	**20.291.744**	**79%**	oct-2016	6	13	9	
C2013/1002	Ruta 42 - Ampliación	Ejecución	**3.455.115**	**88%**	dic-2016	1	11	9	
PCR2017/1010	Asfaltado en Ruta Nº42	Ejecución	**10.134.319**	**17%**	set-2017	4	3	2	

Nota: En esta planilla se reflejan los montos de financiamiento y ejecución correspondientes al Programa de Caminería sin considerar la contrapartida de las Intendencias; que por lo general son del 30% del total del proyecto.

Referencias:

- La Intendencia ejecutó de acuerdo a lo planificado
- La Intendencia tenía previsto ejecutar y no ejecutó
- La intendencia está fuera del plazo previsto de ejecución o no ha replanificado el proyecto

Planes de Mantenimiento Vial

DURAZNO

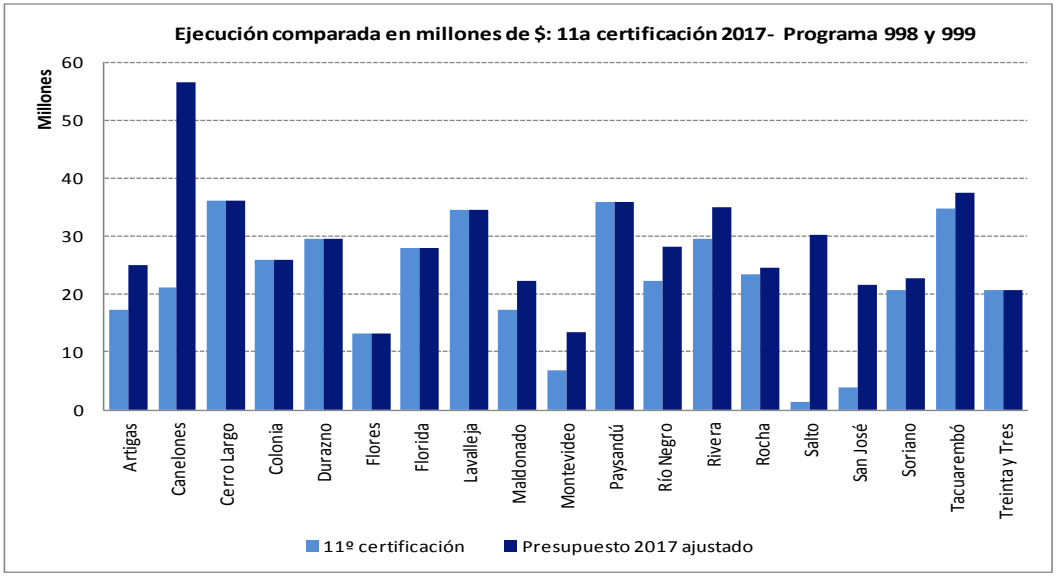

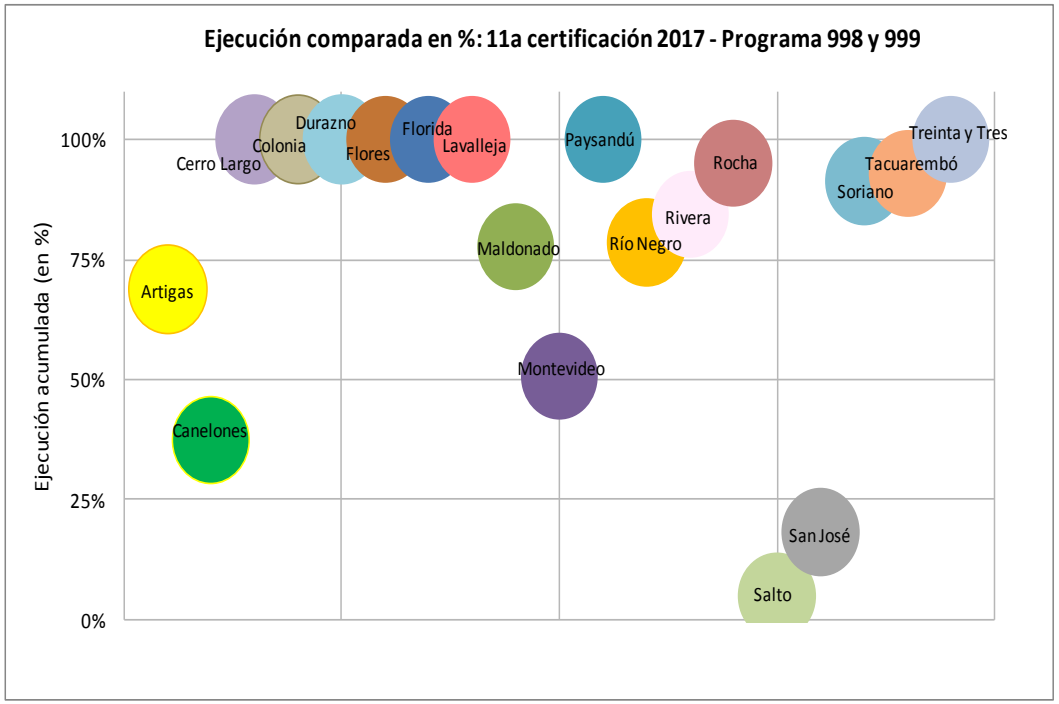

Nota: Canelones, Maldonado, Montevideo, Salto y San José, destinarán fondos de mantenimiento (Progs. 999 y 998) a proyectos de "cambio de estándar" (Prog.994), realizando el mantenimiento con recursos propios. Primero se pagarán los certificados con los montos del Prog.994, y una vez liquidados estos, se continúa con los del 999 y 998. El financiamiento es 70% OPP y 30% GD en todos los casos.

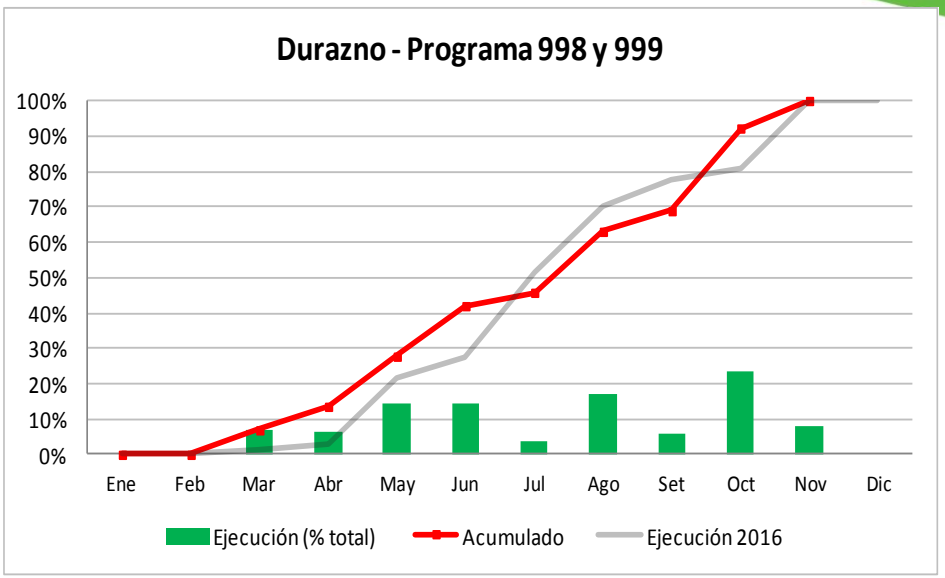

Nota: El gráfico muestra las certificaciones de ejecución otorgadas a la Intendencia en cada mes del año como porcentaje de la disponibilidad anual ("Ejecución - % total"), el avance de todas las certificaciones de la Intendencia a la fecha ("Acumulado"), y cómo fue el avance en la ejecución de la Intendencia durante 2016 ("Ejecución 2016").

Disponibilidad anual 2017 – Programa 998 y 999: $ 29.522.698 (*)

- **Certificaciones acumuladas 2017: $ 28.522.698**
- **Saldo sin ejecutar: $ 0**

(*) Nota: En noviembre se hizo efectivo el ajuste por IPC_{2016} por lo que aumentó la disponibilidad de la intendencia.

Planes de Mantenimiento Vial – Detalle de intervenciones en caminos

MES	CÓDIGO	NOMBRE	LONGITUD (km)	MOVIMIENTO DE TIERRAS Y PAVIMENTO ($)	DRENAJE Y SEGURIDAD VIAL ($)	OTROS ($)	MONTO TOTAL ($)
nov-17	**DCR-20,1**	**-**	**8,0**	*2.296.200,5*	-	-	**2.296.200,5**