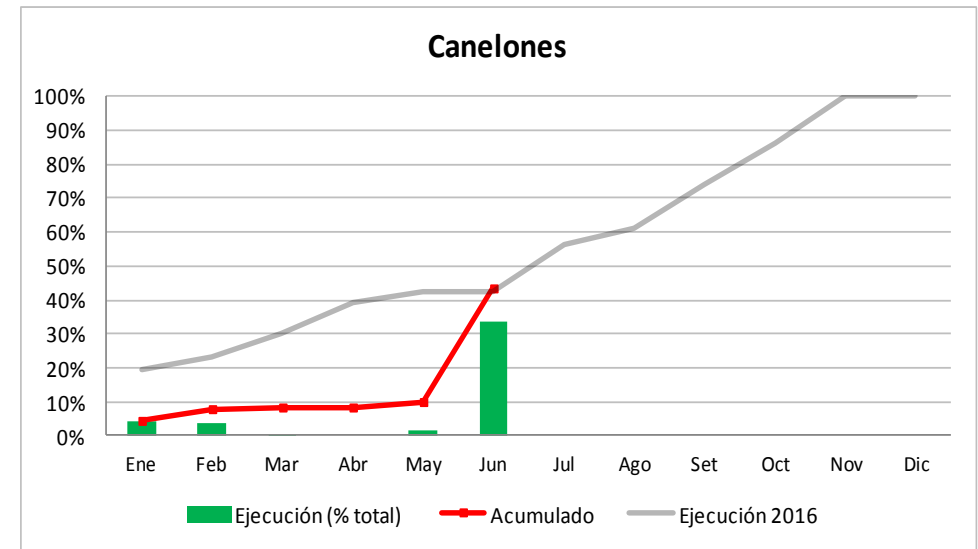
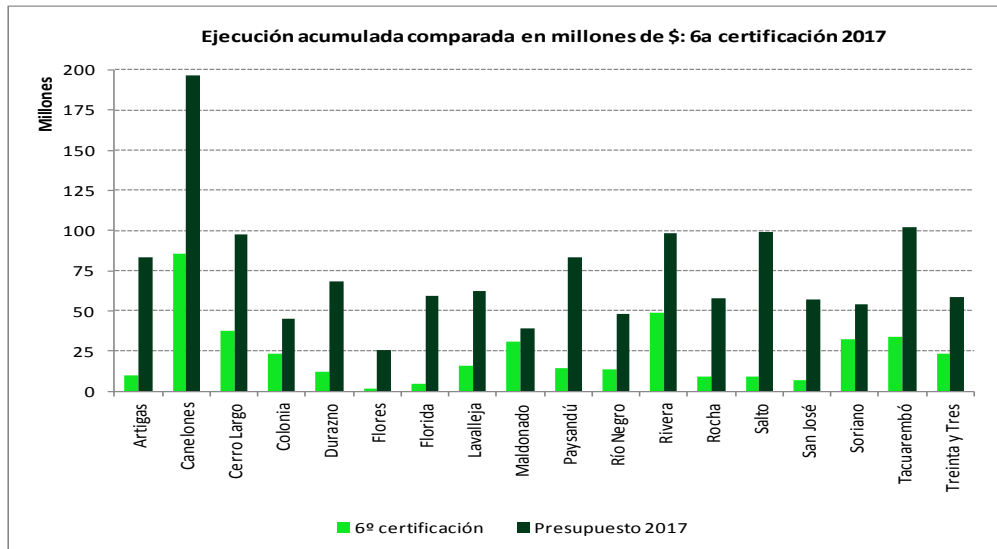


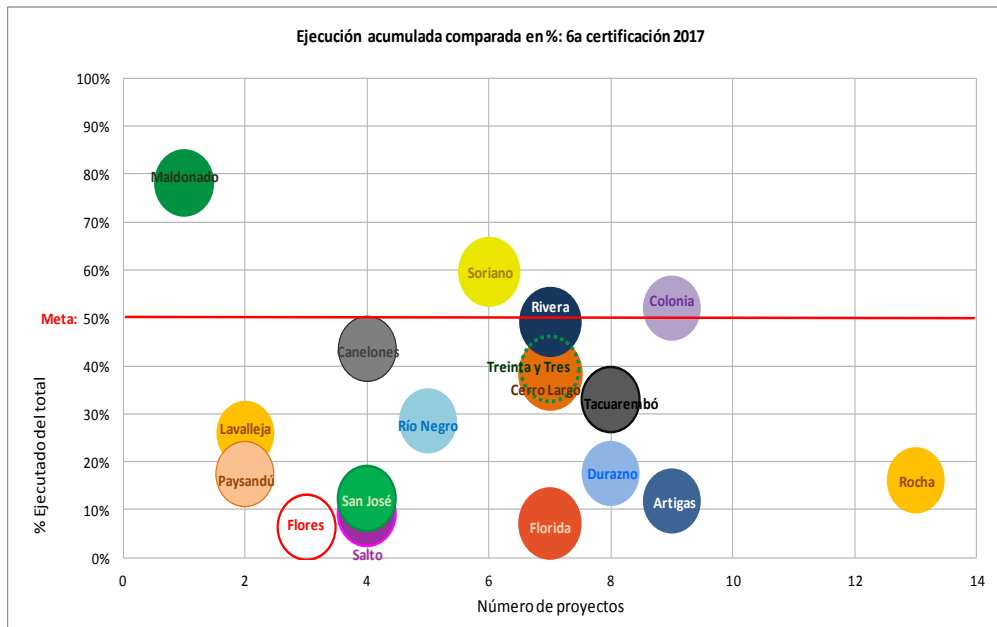
Informe de Ejecución Fondo de Desarrollo del Interior - OPP

Correspondiente a la ejecución de junio 2017

CANELONES



Nota: El gráfico muestra las certificaciones de ejecución otorgadas a la Intendencia en cada mes del año como porcentaje de la disponibilidad total ("Ejecución - % total"), el avance de todas las certificaciones de la Intendencia a la fecha ("Acumulado") y cómo fue el avance en la ejecución de la misma durante 2016 ("Ejecución 2016").



Nota: La línea roja representa el avance mínimo en la ejecución deseable para este mes, correspondiente al porcentaje que se habría acumulado a la fecha (50%) si ésta fuera perfectamente uniforme a lo largo del año (8,33% por certificación, por haber doce certificaciones en el presente año), meta que contribuiría al objetivo de evitar riesgos de una ejecución "tardía" en el año.


Alícuota Intendencia en FDI: 14,7% Disponibilidad anual 2017: \$ 196.913.346

- Total comprometido 2017: \$ 181.704.954
- Certificaciones acumuladas básico 2017: \$ 81.812.200
- Certificaciones acumuladas ajustadas 2017: \$ 85.643.074
- Saldo sin ejecutar básico: \$ 111.270.272
- Proyectos de mantenimiento/maquinaria (máx. permitido 20% de la disponibilidad anual): 0%

Cartera de Proyectos – Evolución de la ejecución con respecto a lo planificado

Cod. proyecto	Nombre Proyecto	Estado Etapa Actual	Financiamiento FDI	% ejecución FDI	Fecha inicio previsto	Meses previstos de ejecución (incluye ampliaciones)	Meses reales de ejecución desde inicio previsto	Meses sin ejecución durante todo el período	Ejecución con respecto a lo planificado
PRY2014/1007	Mejoramiento de barrio La Pilarica de la ciudad de Las Piedras	Ejecución	19.333.167	100%	may-2014	12	34	29	
PRY2015/1015	Incorporación de 3500 nuevas luminarias	Ejecución	77.667.639	54%	feb-2016	12	16	9	
PRY2015/1051	Drenaje pluvial y vialidad en la zona A de la Ciudad de la Costa	Ejecución	149.994.255	89%	dic-2015	10	17	5	
PRY2017/1004	Infraestructura vial e hidráulica en Ciudad de la Costa y Paso Carrasco (Zona B1 y C1)	Ejecución	336.450.706	15%	may-2017	20	2	1	

Referencias:



La Intendencia ejecutó de acuerdo a lo planificado

La Intendencia tenía previsto ejecutar y no ejecutó

La intendencia está fuera del plazo previsto de ejecución o no ha replanificado el proyecto