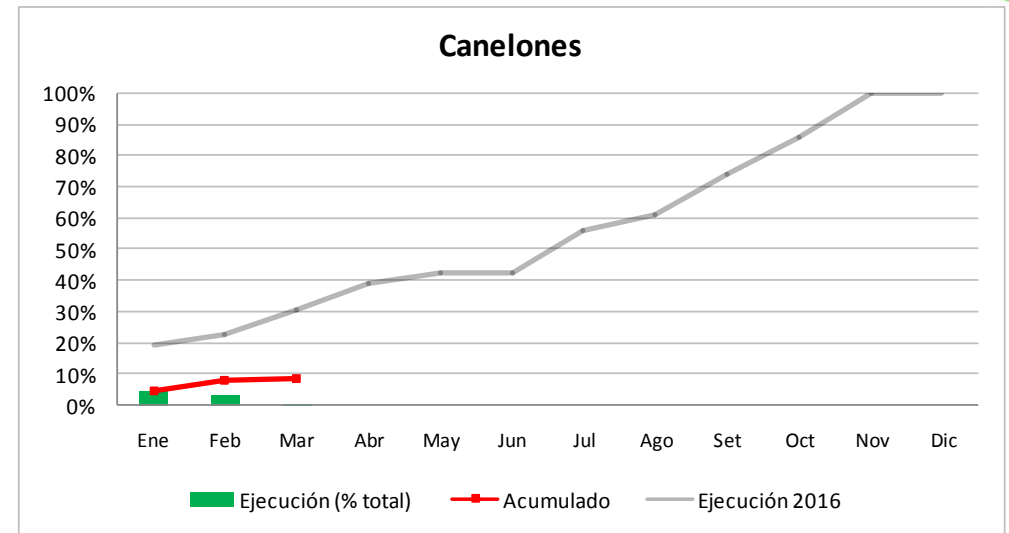
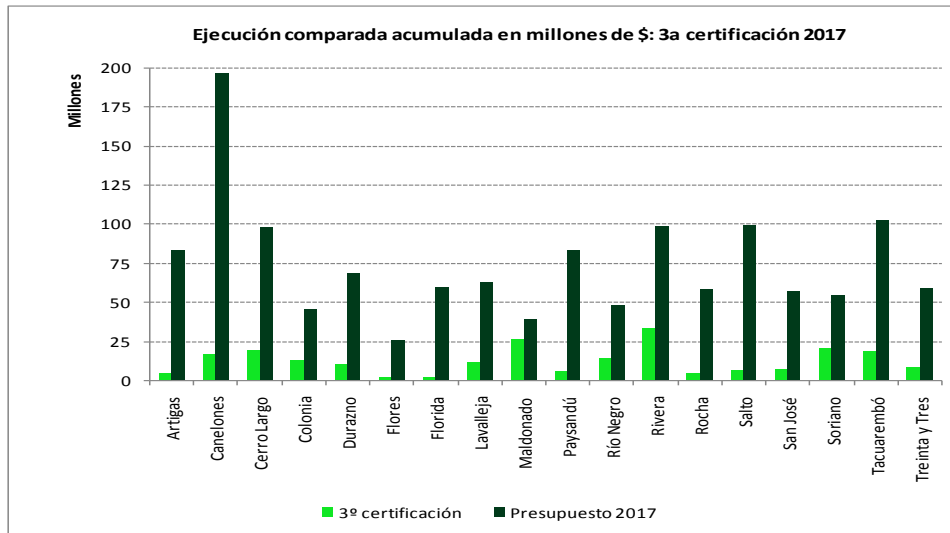


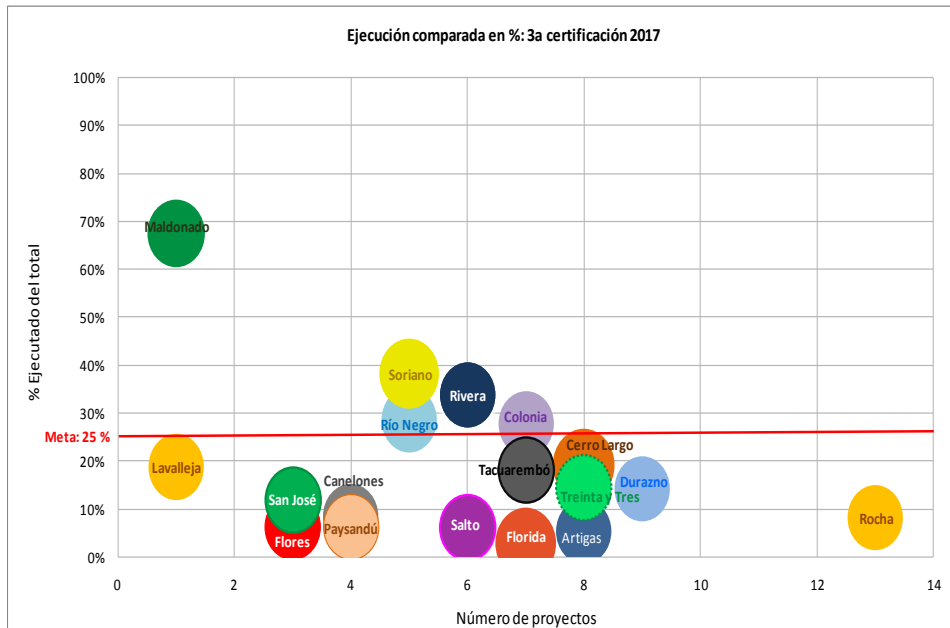
Informe de Ejecución Fondo de Desarrollo del Interior - OPP

Correspondiente a la ejecución de marzo 2017

CANELONES



Nota: El gráfico muestra las certificaciones de ejecución otorgadas a la Intendencia en cada mes del año como porcentaje de la disponibilidad total ("Ejecución - % total"), el avance de todas las certificaciones de la Intendencia a la fecha ("Acumulado") y cómo fue el avance en la ejecución de la misma durante 2016 ("Ejecución 2016").



Nota: La línea roja representa el avance mínimo en la ejecución deseable para este mes, correspondiente al porcentaje que se habría acumulado a la fecha (25%) si ésta fuera perfectamente uniforme a lo largo del año (8,33% por certificación, por haber doce certificaciones en el presente año), meta que contribuiría al objetivo de evitar riesgos de una ejecución "tardía" en el año.

Alícuota Intendencia en FDI: 14,7% Disponibilidad anual 2017: \$ 196.913.346

- Total comprometido 2017: \$ 88.933.955
- Certificaciones acumuladas básico 2017: \$ 14.744.399
- Certificaciones acumuladas ajustadas 2017: \$ 16.597.638
- Saldo sin ejecutar básico: \$ 180.315.708
- Proyectos de mantenimiento/maquinaria (máx. permitido 20% de la disponibilidad anual): 1,3%

Cartera de Proyectos – Evolución de la ejecución con respecto a lo planificado

Cod. proyecto	Nombre Proyecto	Estado Etapa Actual	Financiamiento FDI	% ejecución FDI	Fecha inicio previsto	Meses previstos de ejecución (incluye ampliaciones)	Meses reales de ejecución desde inicio previsto	Meses sin ejecución durante todo el período	Ejecución con respecto a lo planificado
PRY2013/1078	Incorporación de 4620 nuevas luminarias	En Ejecución	110.455.078	98%	abr-2014	18	27	7	
PRY2014/1007	Mejoramiento de barrio La Pilarica de la ciudad de Las Piedras	En Ejecución	19.333.167	76%	may-2014	12	31	28	
PRY2015/1015	Incorporación de 3500 nuevas luminarias	En Ejecución	77.667.639	26%	feb-2016	12	13	7	
PRY2015/1051	Drenaje pluvial y vialidad en la zona A de la Ciudad de la Costa	En Ejecución	149.994.255	94%	dic-2015	10	14	2	
PRY2017/1004	Infraestructura vial e hidráulica en Ciudad de la Costa y Paso Carrasco (Zona B1 y C1)	En Evaluación	361.925.326						

Referencias:



La Intendencia ejecutó de acuerdo a lo planificado

La Intendencia tenía previsto ejecutar y no ejecutó

La intendencia está fuera del plazo previsto de ejecución o no ha replanificado el proyecto