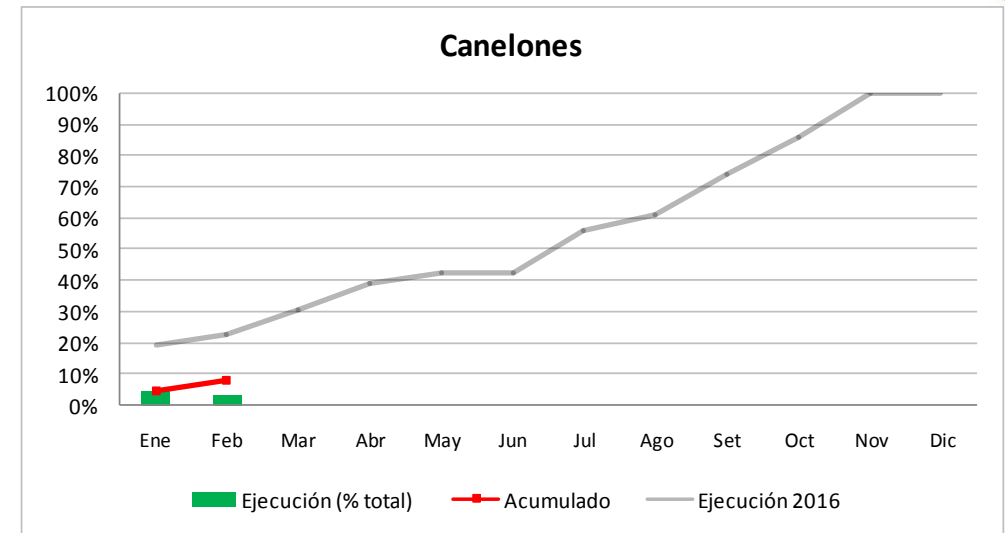
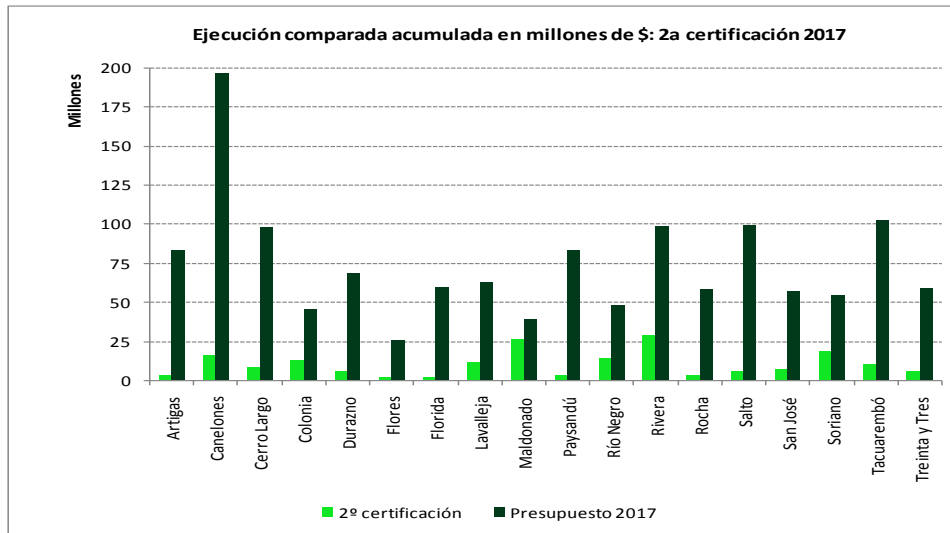


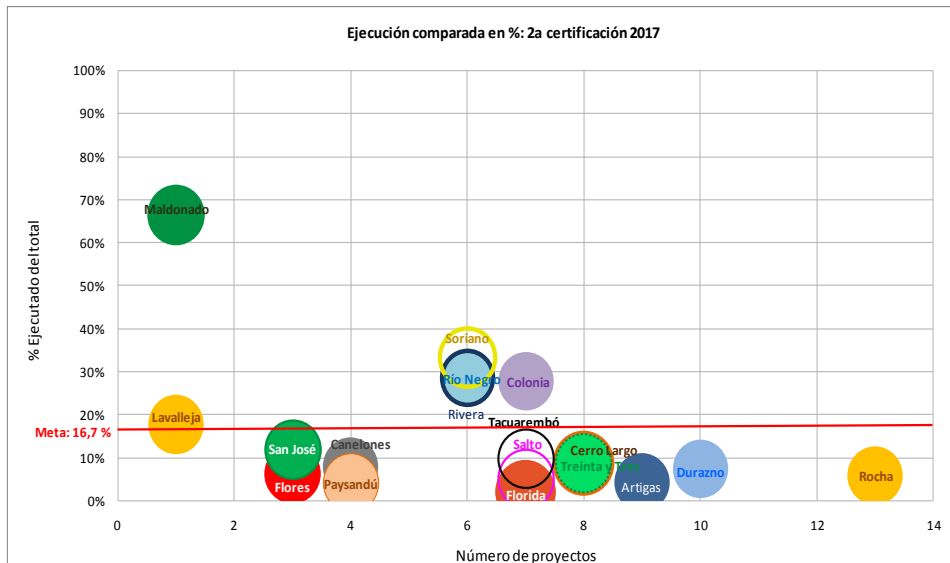
# Informe de Ejecución Fondo de Desarrollo del Interior - OPP

Correspondiente a la ejecución de febrero 2017

CANELONES



**Nota:** El gráfico muestra las certificaciones de ejecución otorgadas a la Intendencia en cada mes del año como porcentaje de la disponibilidad total ("Ejecución - % total"), el avance de todas las certificaciones de la Intendencia a la fecha ("Acumulado") y cómo fue el avance en la ejecución de la misma durante 2016 ("Ejecución 2016").



**Nota:** La línea roja representa el avance mínimo en la ejecución deseable para este mes, correspondiente al porcentaje que se habría acumulado a la fecha (16,7%) si ésta fuera perfectamente uniforme a lo largo del año (8,33% por certificación, por haber doce certificaciones en el presente año), meta que contribuiría al objetivo de evitar riesgos de una ejecución "tardía" en el año.

**Alícuota Intendencia en FDI: 14,7% Disponibilidad anual 2017: \$ 196.913.346**

- Total comprometido 2017: \$ 88.933.955
- Certificaciones acumuladas básico 2017: \$ 13.787.593
- Certificaciones acumuladas ajustadas 2017: \$ 15.640.832
- Saldo sin ejecutar básico: \$ 181.272.514
- Proyectos de mantenimiento/maquinaria (máx. permitido 20% de la disponibilidad anual): 1,3%

## Cartera de Proyectos – Evolución de la ejecución con respecto a lo planificado

Cod. proyecto	Nombre Proyecto	Estado Etapa Actual	Financiamiento FDI	% ejecución FDI	Fecha inicio previsto	Meses previstos de ejecución (incluye ampliaciones)	Meses reales de ejecución desde inicio previsto	Meses sin ejecución durante todo el período	Ejecución con respecto a lo planificado
PRY2013/1078	Incorporación de 4620 nuevas luminarias	En Ejecución	<b>110.455.078</b>	<b>98%</b>	abr-2014	18	26	6	
PRY2014/1007	Mejoramiento de barrio La Pilarica de la ciudad de Las Piedras	En Ejecución	<b>19.333.167</b>	<b>76%</b>	may-2014	12	30	27	
PRY2015/1015	Incorporación de 3500 nuevas luminarias	En Ejecución	<b>77.667.639</b>	<b>24%</b>	feb-2016	12	12	7	
PRY2015/1051	Drenaje pluvial y vialidad en la zona A de la Ciudad de la Costa	En Ejecución	<b>149.994.255</b>	<b>94%</b>	dic-2015	10	13	1	
PRY2017/1004	Infraestructura vial e hidráulica en Ciudad de la Costa y Paso Carrasco (Zona B1 y C1)	En Evaluación	<b>361.925.326</b>						

## Referencias:



La Intendencia ejecutó de acuerdo a lo planificado

La Intendencia tenía previsto ejecutar y no ejecutó

La intendencia está fuera del plazo previsto de ejecución o no ha replanificado el proyecto