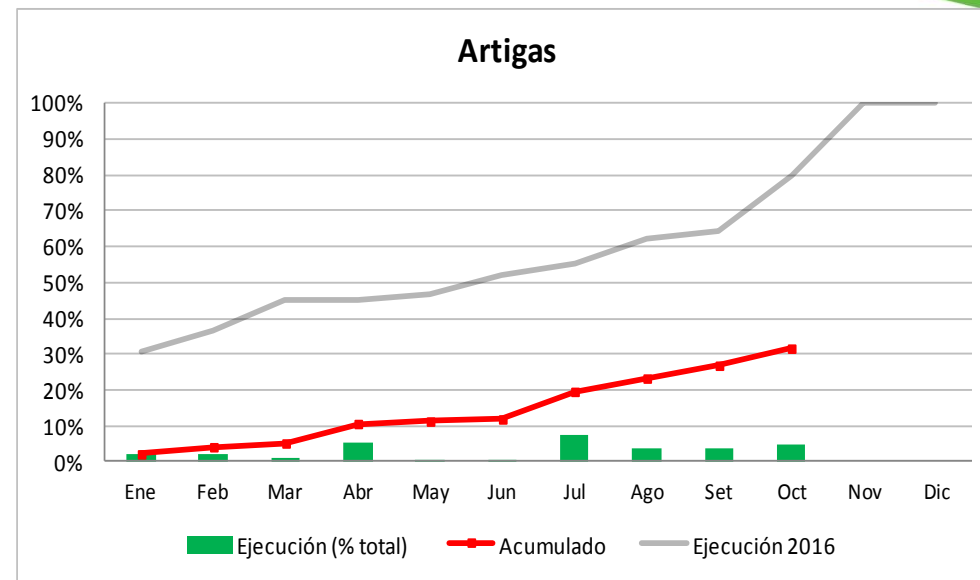
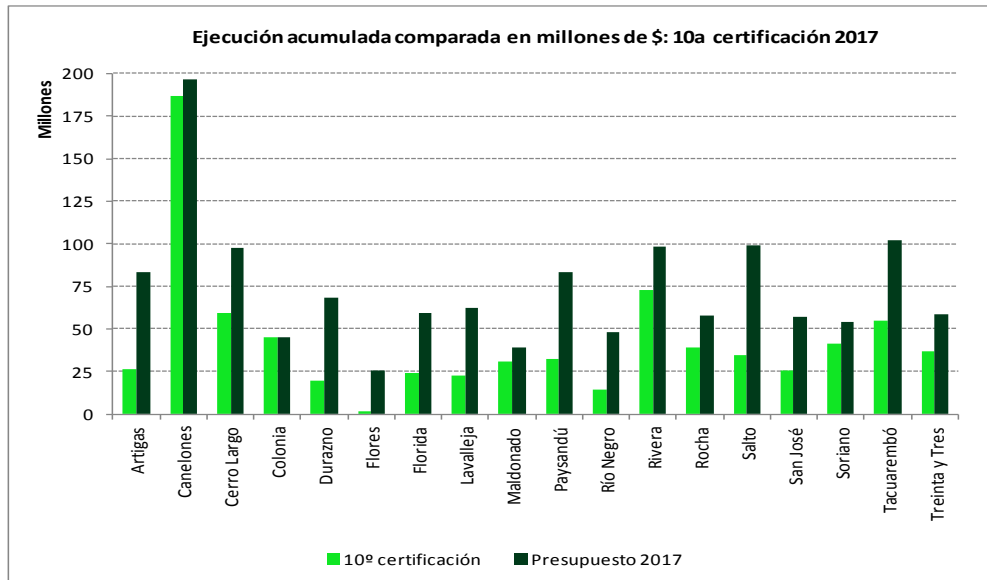


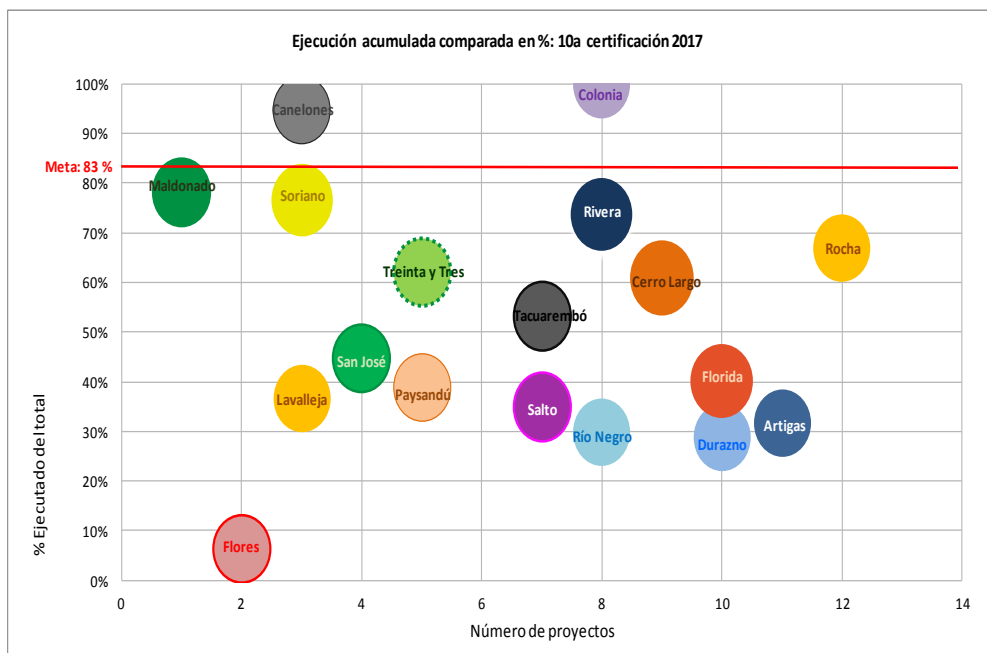
# Informe de Ejecución Fondo de Desarrollo del Interior - OPP

Correspondiente a la ejecución de octubre 2017

## ARTIGAS



**Nota:** El gráfico muestra las certificaciones de ejecución otorgadas a la Intendencia en cada mes del año como porcentaje de la disponibilidad total ("Ejecución - % total"), el avance de todas las certificaciones de la Intendencia a la fecha ("Acumulado") y cómo fue el avance en la ejecución de la misma durante 2016 ("Ejecución 2016").



**Nota:** La línea roja representa el avance mínimo en la ejecución deseable para este mes, correspondiente al porcentaje que se habría acumulado a la fecha (83%) si ésta fuera perfectamente uniforme a lo largo del año (8,33% por certificación, por haber doce certificaciones en el presente año), meta que contribuiría al objetivo de evitar riesgos de una ejecución "tardía" en el año.

**Alícuota Intendencia en FDI: 6,2%    Disponibilidad anual 2017: \$ 83.016.422**

- Total comprometido 2017: \$ 84.864.749
- Certificaciones acumuladas básico 2017: \$ 25.382.528
- Certificaciones acumuladas ajustadas 2017: \$ 26.253.451
- Saldo sin ejecutar: \$ 56.762.971
- Proyectos de mantenimiento/maquinaria (máx. permitido 20% de la disponibilidad anual): 16%

## Cartera de Proyectos – Evolución de la ejecución con respecto a lo planificado

Cod. proyecto	Nombre Proyecto	Estado Etapa Actual	Financiamiento FDI	% ejecución FDI	Fecha inicio previsto	Meses previstos de ejecución (incluye ampliaciones)	Meses reales de ejecución desde inicio previsto	Meses sin ejecución durante todo el período	Ejecución con respecto a lo planificado
FDI2013/1040	Centros barriales y deportivos del departamento de Artigas	Ejecución	17.558.739	65%	oct-2013	11	47	31	
FDI2015/1053	Consolidación Bvar. Gral. José Artigas de la ciudad de Artigas	Ejecución	31.428.831	14%	nov-2016	7	11	7	
FDI2016/1030	Construcción de sistema de saneamiento en barrios Malvinas y 6 de Mayo de la ciudad de Bella Unión	Ejecución	12.744.094	87%	dic-2016	5	10	4	
FDI2016/1044	Fortalecimiento de la producción familiar y el asociativismo en Artigas	Ejecución	3.059.584	0%	sin iniciar	30	0	0	
PRY2017/1015	Construcción de pavimento de calles, cordones cuneta, sistema de drenaje de aguas pluviales e instalación de alumbrado público zona de barrio Sur	Ejecución	44.819.346	0%	ago-2017	18	3	3	
FDI2017/1018	Mantenimiento de calles en la ciudad de Artigas zona Este	Ejecución	6.488.897	17%	oct-2017	4	1	0	
FDI2017/1019	Mantenimiento de calles en la ciudad de Artigas zona Oeste	Ejecución	6.488.897	7%	oct-2017	4	1	0	
FDI2017/1022	Construcción de saneamiento en calle San Salvador de la ciudad de Artigas	Ejecución	4.393.967	20%	ene-2018	2	0	0	
FDI2017/1025	Reparación en puente de Paso Urumbeba	Ejecución	6.729.064	0%	set-2017	5	2	1	
FDI2017/1033	Pavimentación de camino al aeropuerto	Ejecución	4.604.885	9%	ene-2018	1	0	0	
FDI2017/1014	Mejora de pavimento, construcción de sendas peatonales y mejora del alumbrado público de la calle Bella Unión de la ciudad de Artigas	Evaluación	19.756.906						
FDI2017/1023	Construcción de ciclovia y estación de ejercicios en la ciudad de Artigas	Evaluación	19.063.614						
FDI2017/1049	Construcción de un alojamiento transitorio para pacientes y/o acompañantes del interior del departamento de Artigas	Evaluación	4.493.740						
FDI2017/1075	Intervención en calle Andrés Cheveste de la ciudad de Artigas	Evaluación	sin dato						
FDI2017/1081	Rehabilitación de cuatro avenidas de la ciudad de Artigas	Evaluación	44.117.100						

## Referencias:



La Intendencia ejecutó de acuerdo a lo planificado



La Intendencia tenía previsto ejecutar y no ejecutó



La Intendencia está fuera del plazo previsto de ejecución o no ha replanificado el proyecto