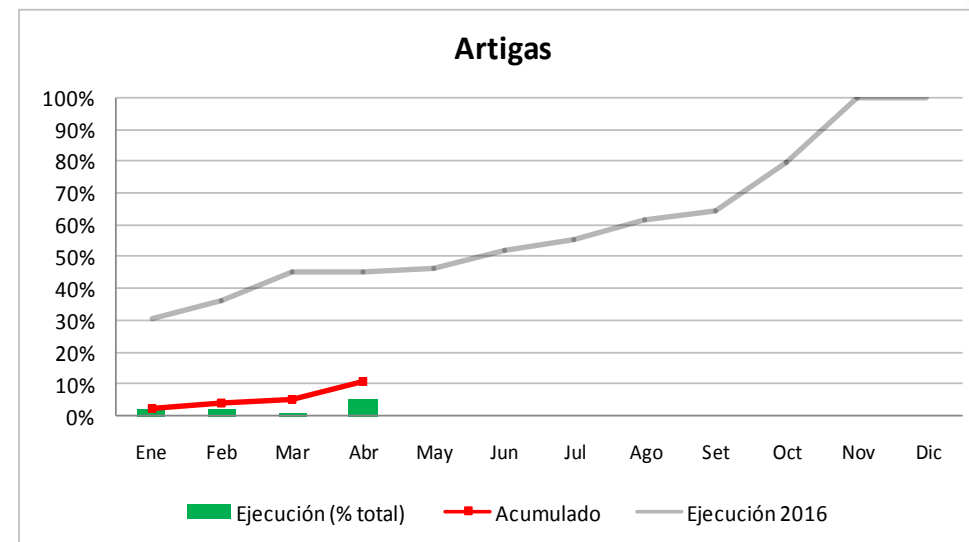
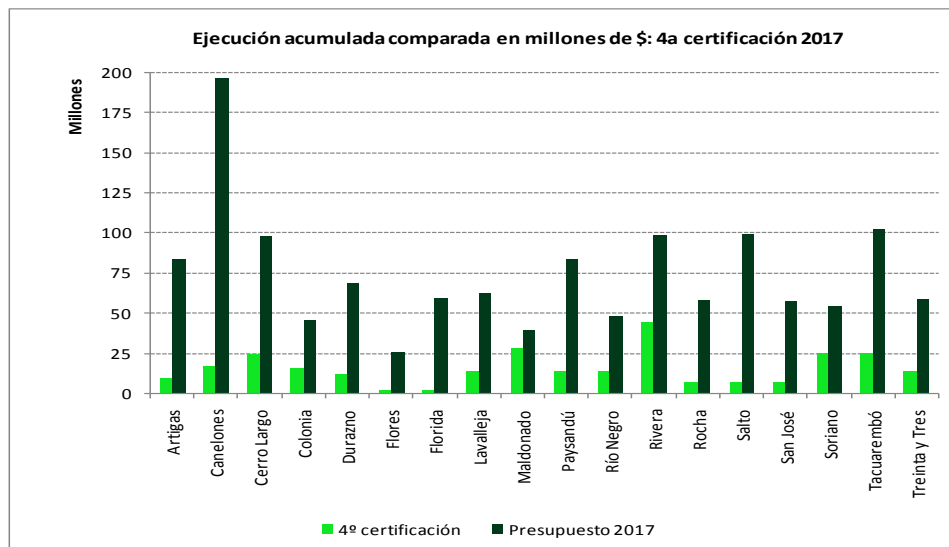


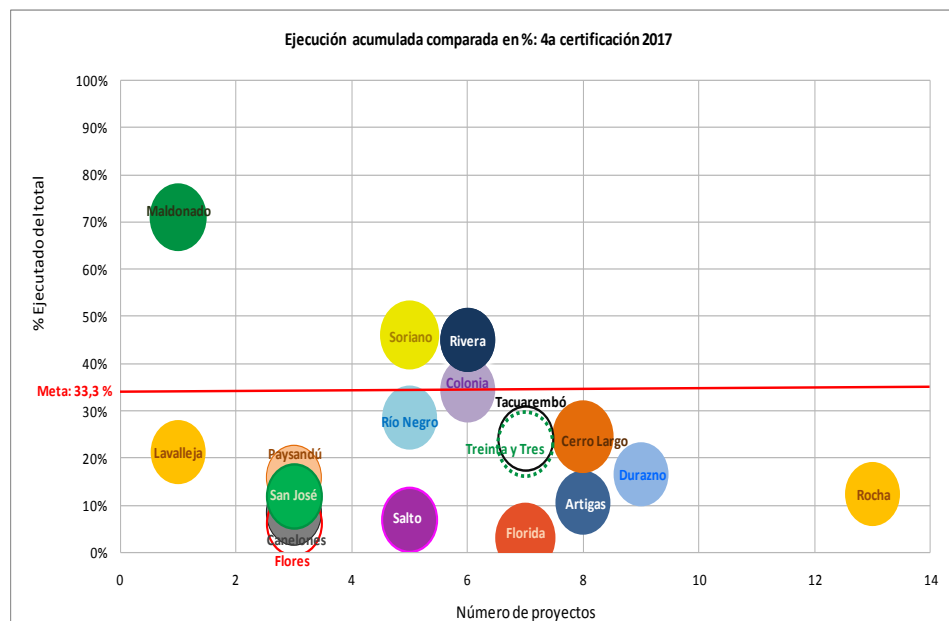
Informe de Ejecución Fondo de Desarrollo del Interior - OPP

Correspondiente a la ejecución de abril 2017

ARTIGAS



Nota: El gráfico muestra las certificaciones de ejecución otorgadas a la Intendencia en cada mes del año como porcentaje de la disponibilidad total ("Ejecución - % total"), el avance de todas las certificaciones de la Intendencia a la fecha ("Acumulado") y cómo fue el avance en la ejecución de la misma durante 2016 ("Ejecución 2016").



Nota: La línea roja representa el avance mínimo en la ejecución deseable para este mes, correspondiente al porcentaje que se habría acumulado a la fecha (33,3%) si ésta fuera perfectamente uniforme a lo largo del año (8,33% por certificación, por haber doce certificaciones en el presente año), meta que contribuiría al objetivo de evitar riesgos de una ejecución "tardía" en el año.

Alícuota Intendencia en FDI: 6,2% Disponibilidad anual 2017: \$ 83.016.422




- Total comprometido 2017: \$ 71.272.982
- Certificaciones acumuladas básico 2017: \$ 8.133.672
- Certificaciones acumuladas ajustadas 2017: \$ 8.817.663
- Saldo sin ejecutar básico: \$ 74.198.759
- Proyectos de mantenimiento/maquinaria (máx. permitido 20% de la disponibilidad anual): 4,4%

Cartera de Proyectos – Evolución de la ejecución con respecto a lo planificado

ARTIGAS

Cod. proyecto	Nombre Proyecto	Estado Etapa Actual	Financiamiento FDI	% ejecución FDI	Fecha inicio previsto	Meses previstos de ejecución (incluye ampliaciones)	Meses reales de ejecución desde inicio previsto	Meses sin ejecución durante todo el período	Ejecución con respecto a lo planificado
PRY2013/1040	Centros barriales y deportivos del departamento de Artigas	Ejecución	17.558.739	60%	oct-2013	11	41	28	
PRY2015/1053	Consolidación Bvar. Gral. José Artigas de la ciudad de Artigas	Ejecución	41.813.030	1%	nov-2016	7	5	4	
PRY2015/1063	Reparación de los accesos a la ciudad de Artigas (PDGS)	Ejecución	13.462.826	100%	ene-2016	15	15	9	
PRY2015/1068	Mantenimiento en calles del departamento	Ejecución	21.652.757	83%	jul-2016	6	9	6	
PRY2016/1030	Construcción de sistema de saneamiento en barrios Malvinas y 6 de Mayo de la ciudad de Bella Unión	Ejecución	9.904.244	25%	dic-2016	5	4	1	
PRY2016/1044	Fortalecimiento de la producción familiar y el asociativismo en Artigas	Ejecución	3.059.584	0%	sin iniciar	30	0	0	
PRY2016/1069	Jerarquización y mejoras en el alumbrado público de Avda. Baltasar Brum y su entorno en la ciudad de Artigas	Ejecución	5.720.717	42%	dic-2016	3	4	2	
PRY2016/1073	Tendido de red de alumbrado público en barrio Las Láminas de Bella Unión	Ejecución	3.174.032	48%	dic-2016	3	4	2	
PRY2017/1018	Mantenimiento de calles en las calles en al ciudad de Artigas zona Este	Evaluación	6.488.898						
PRY2017/1019	Mantenimiento de calles en las calles en al ciudad de Artigas zona Oeste	Evaluación	6.488.898						
PRY2017/1014	Mejora de pavimento, construcción de sendas peatonales y mejora del alumbrado público de la calle Bella Unión de la ciudad de Artigas	Evaluación	19.756.906						
PRY2017/1015	Construcción de pavimento de calles, cordones cunetas, sistema de drenaje de aguas pluviales e instalaciones de alumbrado público en la zona barrio Sur de la ciudad de Artigas	Evaluación	46.924.539						

Referencias:

-  La Intendencia ejecutó de acuerdo a lo planificado
-  La Intendencia tenía previsto ejecutar y no ejecutó
-  La Intendencia está fuera del plazo previsto de ejecución o no ha replanificado el proyecto