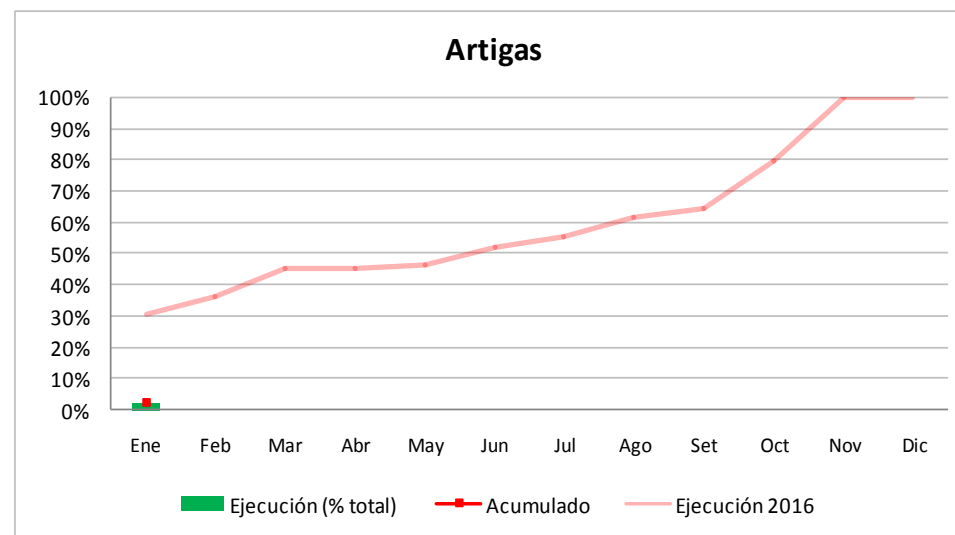
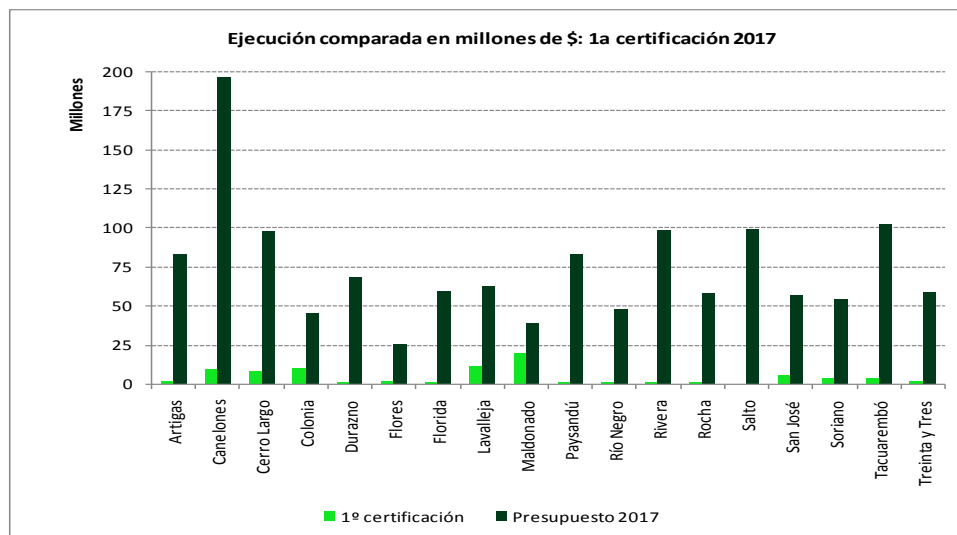


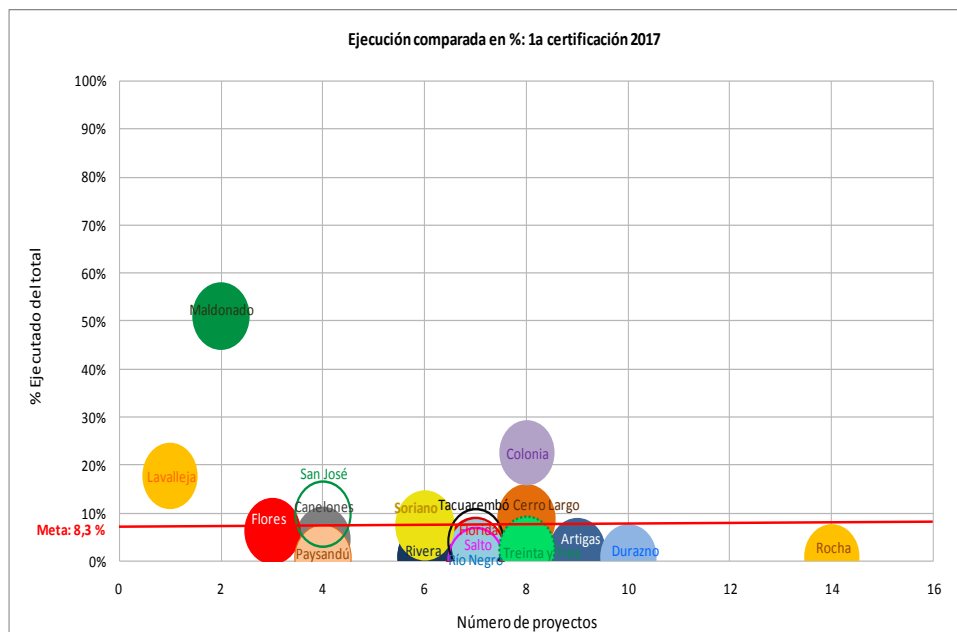
# Informe de Ejecución Fondo de Desarrollo del Interior - OPP

Correspondiente a la ejecución de enero 2017

ARTIGAS



**Nota:** El gráfico muestra las certificaciones de ejecución otorgadas a la Intendencia en cada mes del año como porcentaje de la disponibilidad total ("Ejecución - % total"), el avance de todas las certificaciones de la Intendencia a la fecha ("Acumulado") y cómo fue el avance en la ejecución de la misma durante 2016 ("Ejecución 2016").



**Nota:** La línea roja representa el avance mínimo en la ejecución deseable para este mes, correspondiente al porcentaje que se habría acumulado a la fecha (8,33%) si ésta fuera perfectamente uniforme a lo largo del año (8,33% por certificación, por haber doce certificaciones en el presente año), meta que contribuiría al objetivo de evitar riesgos de una ejecución "tardía" en el año.

**Alícuota Intendencia en FDI: 6,2%    Disponibilidad anual 2017: \$ 83.016.422**

- Total comprometido 2017: \$ 72.805.005
- Certificaciones acumuladas básico 2017: \$ 1.112.325
- Certificaciones acumuladas ajustadas 2017: \$ 1.796.316
- Saldo sin ejecutar básico: \$ 81.220.106
- Proyectos de mantenimiento/maquinaria (máx. permitido 20% de la disponibilidad anual): 4,4%

## Cartera de Proyectos – Evolución de la ejecución con respecto a lo planificado

Cod. proyecto	Nombre Proyecto	Estado Etapa Actual	Financiamiento FDI	% ejecución FDI	Fecha inicio previsto	Meses previstos de ejecución (incluye ampliaciones)	Meses reales de ejecución desde inicio previsto	Meses sin ejecución durante todo el período	Ejecución con respecto a lo planificado
PRY2013/1040	Centros barriales y deportivos del departamento de Artigas	En Ejecución	17.558.739	60%	oct-2013	11	38	25	
PRY2015/1016	Construcción de una pista de skate y BMX en el paseo 7 de setiembre de la ciudad de Artigas	En Ejecución	10.718.008	86%	dic-2015	4	12	5	
PRY2015/1053	Consolidación Bvar. Gral. José Artigas de la ciudad de Artigas	En Ejecución	41.813.030	1%	nov-2016	7	2	1	
PRY2015/1063	Reparación de los accesos a la ciudad de Artigas (PDGS)	En Ejecución	13.462.826	100%	ene-2016	15	12	6	
PRY2015/1068	Mantenimiento en calles del departamento	En Ejecución	21.652.757	83%	jul-2016	6	6	3	
PRY2016/1030	Construcción de sistema de saneamiento en barrios Malvinas y 6 de Mayo de la ciudad de Bella Unión	En Ejecución	9.904.244	8%	dic-2016	5	1	0	
PRY2016/1044	Fortalecimiento de la producción familiar y el asociativismo en Artigas	En Ejecución	3.059.584	0%	sin iniciar	30	0	0	
PRY2016/1069	Jerarquización y mejoras en el alumbrado público de Avda. Baltasar Brum y su entorno en la ciudad	En Ejecución	5.720.717	34%	dic-2016	3	1	0	
PRY2016/1073	Tendido de red de alumbrado público en barrio Las Láminas de Bella Unión	En Ejecución	3.174.032	36%	dic-2016	3	1	0	

## Referencias:



La Intendencia ejecutó de acuerdo a lo planificado

La Intendencia tenía previsto ejecutar y no ejecutó

La intendencia está fuera del plazo previsto de ejecución o no ha replanificado el proyecto